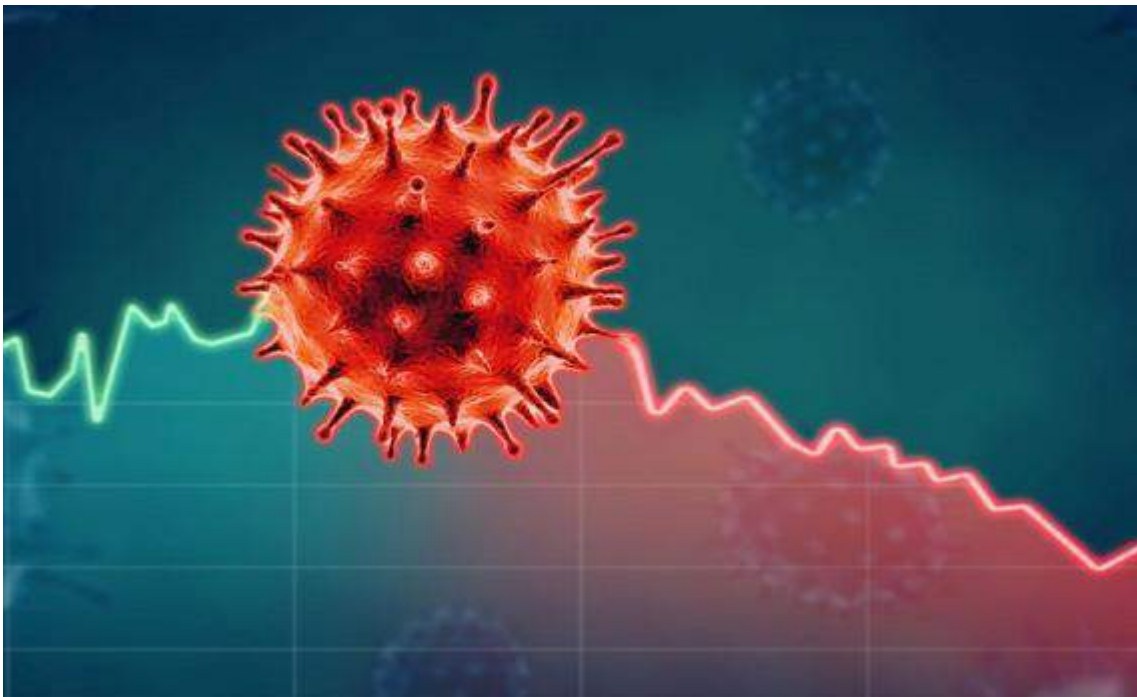




ΥΠΟΥΡΓΕΙΟ ΕΡΓΑΣΙΑΣ & ΚΟΙΝΩΝΙΚΩΝ ΥΠΟΘΕΣΕΩΝ



**ΡΟΕΣ ΜΙΣΘΩΤΗΣ ΑΠΑΣΧΟΛΗΣΗΣ
ΣΤΟΝ ΙΔΙΩΤΙΚΟ ΤΟΜΕΑ
ΣΕ ΠΕΡΙΒΑΛΛΟΝ ΚΟΡΩΝΟΪΟΥ**



ΙΟΥΝΙΟΣ 2020

*Τμήμα Αξιοποίησης Δεδομένων, Τεκμηρίωσης & Ανάλυσης, της Δ/σης Προγραμματισμού και Συντονισμού, Επιθεώρησης Εργασιακών Σχέσεων της Κεντρικής Υπηρεσίας του Σ.ΕΠ.Ε.
Ομάδα Διαχείρισης του Πληροφοριακού Συστήματος "ΕΡΓΑΝΗ"*

**ΣΤΟΙΧΕΙΑ ΡΟΩΝ ΜΙΣΘΩΤΗΣ ΑΠΑΣΧΟΛΗΣΗΣ
ΣΤΟΝ ΙΔΙΩΤΙΚΟ ΤΟΜΕΑ ΜΗΝΟΣ ΙΟΥΝΙΟΥ 2020**

Το Υπουργείο Εργασίας & Κοινωνικών Υποθέσεων δημοσιοποιεί αναλυτικά στοιχεία και συγκριτικούς πίνακες που απεικονίζουν τις ροές μισθωτής απασχόλησης στον ιδιωτικό τομέα, όπως αυτές διαμορφώνονται στην αγορά εργασίας κατά το μήνα **Ιούνιο 2020**. Παρουσιάζονται συγκριτικά στοιχεία με το αντίστοιχο περσινό διάστημα, το ισοζύγιο ροών μισθωτής απασχόλησης στον ιδιωτικό τομέα ανά φύλο και ηλικιακή ομάδα, ανά περιφέρεια και περιφερειακή ενότητα, ανά κωδικό αριθμό οικονομικής δραστηριότητας με τα πέντε (5) υψηλότερα και τα πέντε (5) χαμηλότερα ισοζύγια, ενώ απεικονίζονται και τα επαγγέλματα που εμφανίζουν τα υψηλότερα ισοζύγια προσλήψεων-αποχωρήσεων. Επιπλέον, καταγράφονται οι νέες προσλήψεις ανά είδος σύμβασης εργασίας και οι μετατροπές συμβάσεων εργασίας (από πλήρη απασχόληση σε μερική και εκ περιτροπής), καθώς και τα στοιχεία των επιχειρησιακών συμβάσεων που κατατέθηκαν κατά το μήνα **Ιούνιο 2020**. Τα εν λόγω στοιχεία αντλήθηκαν από το Πληροφοριακό Σύστημα «**ΕΡΓΑΝΗ**», σύμφωνα και με τα προβλεπόμενα στην Υπουργική Απόφαση υπ' αριθμ. **5072/6 (ΦΕΚ 449Β'/25.02.2013)**, όπως τροποποιήθηκε και συμπληρώθηκε με τις υπ' αριθμ. **28153/126 (ΦΕΚ 2163Β'/30.08.2013¹)** και υπ' αριθμ. **29502/85 (ΦΕΚ 2390Β'/8.9.2014)** Υπουργικές Αποφάσεις.

Το Πληροφοριακό Σύστημα «**ΕΡΓΑΝΗ**» που την **01.03.2020** έκλεισε τον **έβδομο χρόνο πλήρους λειτουργίας** -είχε ξεκινήσει την **01.03.2013-** καταγράφει με ηλεκτρονικό τρόπο τις ροές μισθωτής απασχόλησης στον ιδιωτικό τομέα της οικονομίας, αποτυπώνοντας, για πρώτη φορά, σε ζωντανό χρόνο και σε κάθε περιοχή της χώρας κρίσιμα στοιχεία της αγοράς εργασίας, ενώ μέχρι και τον Φεβρουάριο του 2013 η καταγραφή των στοιχείων αυτών γίνονταν χειρόγραφα. Για τους μήνες και τις περιόδους πριν την πλήρη εφαρμογή του Πληροφοριακού Συστήματος «**ΕΡΓΑΝΗ**» αξιοποιούνται τα σχετικά δεδομένα του Οργανισμού Απασχόλησης Εργατικού Δυναμικού (ΟΑΕΔ). Επιπρόσθετα, παρουσιάζονται μηνιαία στοιχεία που αφορούν στις ροές προσλήψεων-αποχωρήσεων που κατατέθηκαν με χειρόγραφο τρόπο (εκπρόθεσμες υποβολές – ειδικές κατηγορίες επιχειρήσεων) στις περιφερειακές υπηρεσίες του ΟΑΕΔ από 01.06.2020 έως και 30.06.2020 (βλ. πίνακα XV).

Πίνακας I

(σε θέσεις εργασίας)	Ιούνιος 2020	Ιούνιος 2019	Διαφορά (1 - 2)	Α' Εξάμηνο 2020	Α' Εξάμηνο 2019	Διαφορά (3-4)
	(1)	(2)		(3)	(4)	
I. Προσλήψεις	238.353	289.489	-51.136	850.401	1.419.602	-569.201
II. Αποχωρήσεις*	200.785	258.082	-57.297	807.007	1.123.136	-316.129
A. Καταγγελίες συμβάσεων αορίστου χρόνου και λήξεις συμβάσεων ορισμένου χρόνου	118.539	164.938	-46.399	458.365	654.442	-196.077
B. Οικειοθελείς αποχωρήσεις	82.246	93.144	-10.898	348.642	468.694	-120.052
III. Ισοζύγιο (I-II)	37.568	31.407	6.161	43.394	296.466	-253.072

***Σημείωση:** Με τον όρο «αποχωρήσεις» ή «απολύσεις» εννοούμε το σύνολο των α) καταγγελιών συμβάσεων αορίστου χρόνου και λήξεων συμβάσεων ορισμένου χρόνου και β) οικειοθελών αποχωρήσεων. Το ισοζύγιο προσλήψεων-αποχωρήσεων αναφέρεται και ως ισοζύγιο προσλήψεων – απολύσεων χάριν απλότητας.

¹ Σύμφωνα με την Απόφαση αυτή, κάθε εργοδότης που απασχολεί εργαζόμενο με σχέση εξαρτημένης εργασίας ιδιωτικού δικαίου υποχρεούται να υποβάλει ηλεκτρονικά στο ΠΣ «**ΕΡΓΑΝΗ**» τα αναφερόμενα στην ΥΑ έντυπα.

Όπως απεικονίζεται στον Πίνακα I, και προκύπτει από τα αποτελέσματα του Πληροφοριακού Συστήματος «ΕΡΓΑΝΗ», κατά το μήνα Ιούνιο 2020 καταγράφεται αύξηση της μισθωτής απασχόλησης στον ιδιωτικό τομέα, καθώς προκύπτει θετικό ισοζύγιο προσλήψεων – αποχωρήσεων κατά 37.568 θέσεις εργασίας.

Συγκεκριμένα, σύμφωνα με τα στοιχεία των ροών μισθωτής απασχόλησης του Ιουνίου 2020, οι αναγγελίες πρόσληψης ανήλθαν σε 238.353, ενώ οι αποχωρήσεις σε 200.785. Από τις 200.785 συνολικά αποχωρήσεις, οι 82.246 προήλθαν από οικειοθελείς αποχωρήσεις και οι 118.539 από καταγγελίες συμβάσεων αορίστου χρόνου ή λήξεις συμβάσεων ορισμένου χρόνου.

Από τη σύγκριση των στοιχείων των δύο μηνών, Ιούνιος 2020 και Ιούνιος 2019, προκύπτει αυξημένη επίδοση κατά 6.161 περισσότερων θέσεων εργασίας για τον Ιούνιο 2020 (θετικό ισοζύγιο 37.568 θέσεων εργασίας) έναντι θετικού ισοζυγίου (31.407) τον Ιούνιο του 2019, αποτελώντας την δευτέρα υψηλότερη καταγεγραμμένη θετική επίδοση ισοζυγίου μηνός Ιουνίου από το 2001, μέχρι σήμερα (βλ. πίνακα II διάγραμμα III).

Αθροιστικά για την περίοδο Ιανουάριος – Ιούνιος 2020, οι αναγγελίες προσλήψεων ανήλθαν στις 850.401 θέσεις εργασίας και οι αποχωρήσεις έφτασαν τις 807.007, εκ των οποίων οι 458.365 ήταν αποτέλεσμα καταγγελιών συμβάσεων αορίστου χρόνου ή λήξεων συμβάσεων ορισμένου χρόνου και οι 348.642 οικειοθελείς αποχωρήσεις.

Έτσι, το ισοζύγιο των ροών μισθωτής απασχόλησης του πρώτου εξαμήνου του έτους 2020 είναι θετικό και διαμορφώνεται στις 43.394 νέες θέσεις εργασίας (βλ. πίνακα II και διάγραμμα IV).

Θα πρέπει ωστόσο να σημειωθεί ότι η χαμηλή επίδοση του ισοζυγίου Α' εξαμήνου 2020, σε σχέση με τα αντίστοιχα ισοζύγια Α' εξαμήνων των τελευταίων ετών, οφείλεται κατά κύριο λόγο στον μειωμένο αριθμό εποχικών προσλήψεων, κατά το χρονικό διάστημα Μαρτίου – Μαΐου, σε κλάδους οικονομικής δραστηριότητας που σχετίζονται με τον τουρισμό, εξαιτίας της έλευσης της πανδημίας του COVID-19.

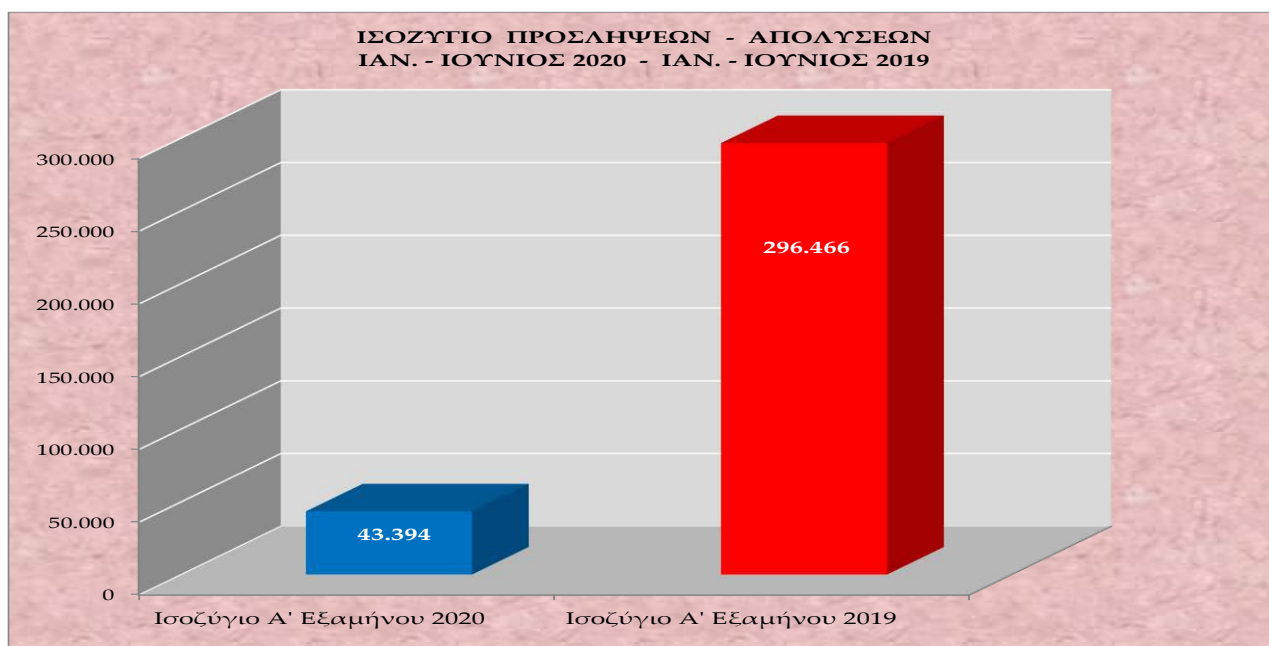
Παράλληλα, με τις ηλεκτρονικές υποβολές εντύπων προσλήψεων – απολύσεων μέσω του Πληροφοριακού Συστήματος «ΕΡΓΑΝΗ» υπάρχει και ένα ιδιαίτερα μικρό ποσοστό επιχειρήσεων που προέβησαν αναγκαστικά σε χειρόγραφες υποβολές εντύπων στις περιφερειακές υπηρεσίες του ΟΑΕΔ, λόγω είτε περιπτώσεων εκπρόθεσμων υποβολών, στις οποίες επιβάλλονται και τα προβλεπόμενα πρόστιμα, είτε ειδικών ελάχιστων περιπτώσεων επιχειρήσεων που αδυνατούν να υποβάλλουν τα στοιχεία ηλεκτρονικά. Το ισοζύγιο ροών μισθωτής απασχόλησης για αυτές τις συγκεκριμένες κατηγορίες επιχειρήσεων για το διάστημα από 01.06.2020 έως και 30.06.2020, σύμφωνα με τα στοιχεία του ΟΑΕΔ, διαμορφώνεται σε 194 απώλειες θέσεων εργασίας (βλ. πίνακα XV).

Πίνακας II

(σε νέες θέσεις εργασίας)	Ισοζύγιο Ροών Ιουνίου	Ισοζύγιο Ροών Ιανουαρίου - Ιουνίου
2001	7.697	78.659
2002	7.526	90.486
2003	16.017	83.763
2004	3.554	99.654
2005	4.919	70.269
2006	12.344	90.475
2007	3.558	91.884
2008	9.365	111.676
2009	-1.910	38.466
2010	4.432	61.005
2011	6.524	29.947
2012	10.180	19.309
2013	14.341	90.534
2014	15.351	176.297
2015	8.590	203.123
2016	33.608	234.664
2017	40.599	255.903
2018	33.620	298.171
2019	31.407	296.466
2020	37.568	43.394

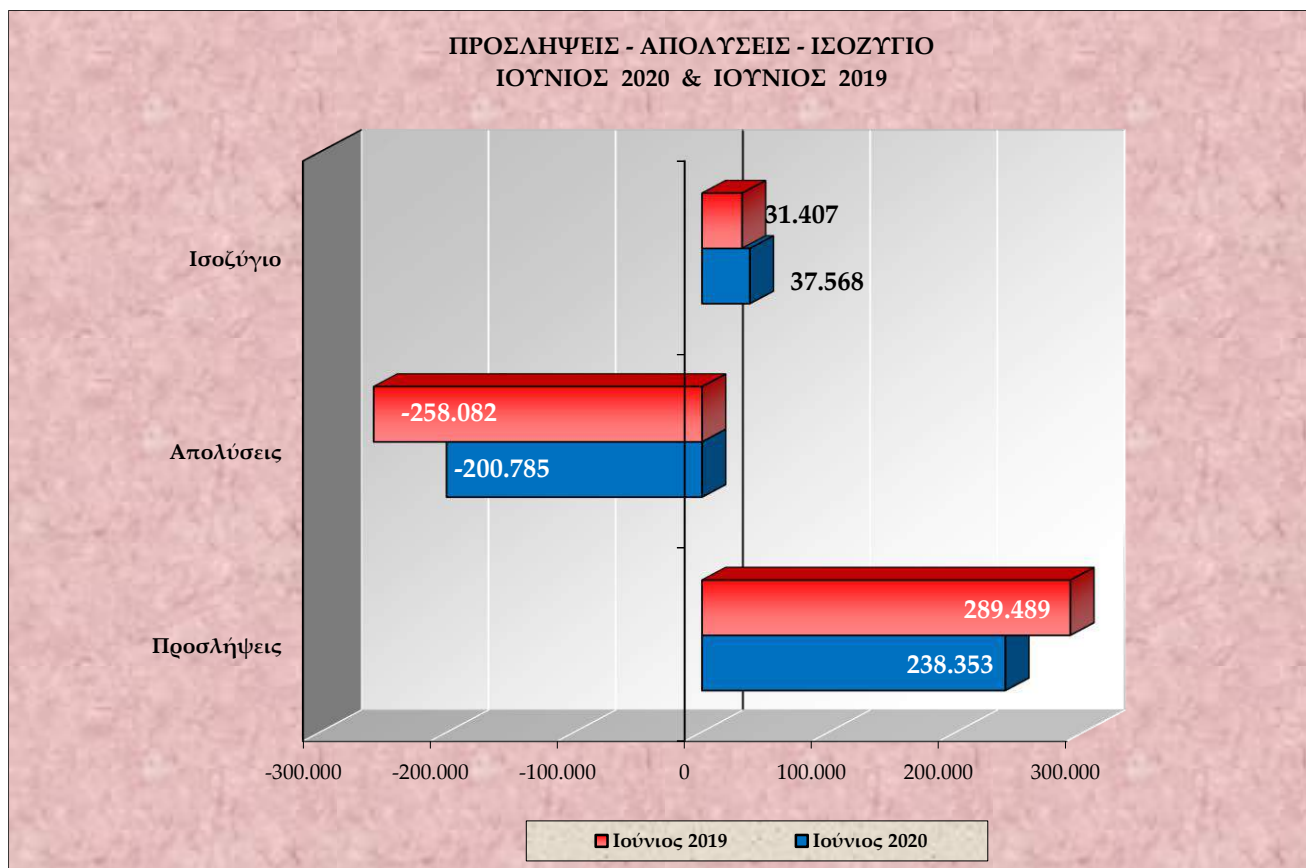
Στον πίνακα II καταγράφονται τα ισοζύγια ροών μισθωτής απασχόλησης μηνός Ιουνίου, καθώς επίσης και τα ισοζύγια ροών μισθωτής απασχόλησης κατά το πρώτο εξάμηνο κάθε έτους, για την περίοδο 2001 – 2020, με βάση και τα σχετικά στοιχεία από τον ΟΑΕΔ για την περίοδο πριν την εφαρμογή του πληροφοριακού συστήματος «ΕΡΓΑΝΗ».

Διάγραμμα I



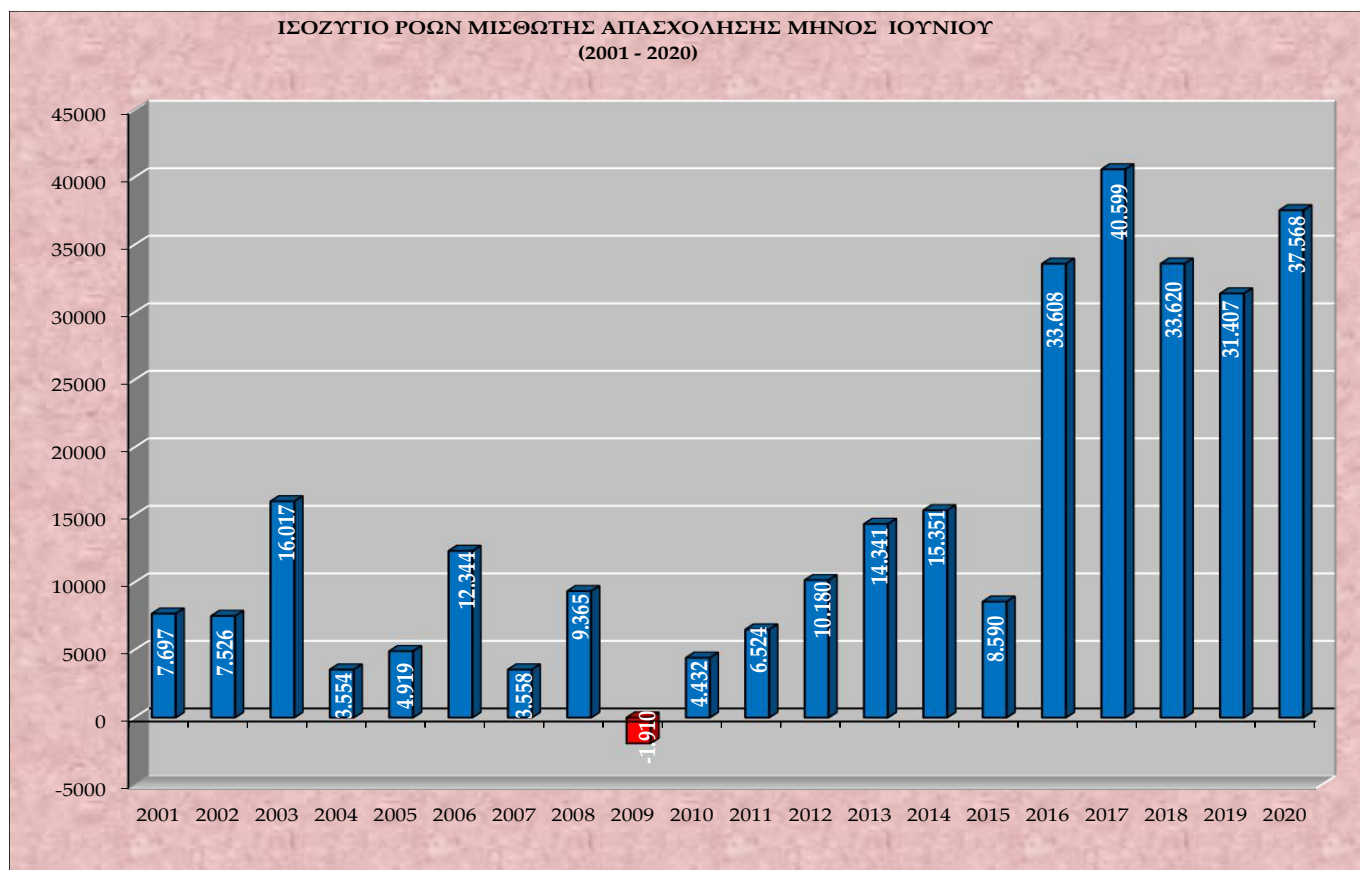
Στο διάγραμμα I αποτυπώνεται το ισοζύγιο προσλήψεων-απολύσεων Ιανουαρίου – Ιουνίου 2020 σε σχέση με το ισοζύγιο Ιανουαρίου - Ιουνίου 2019.

Διάγραμμα II



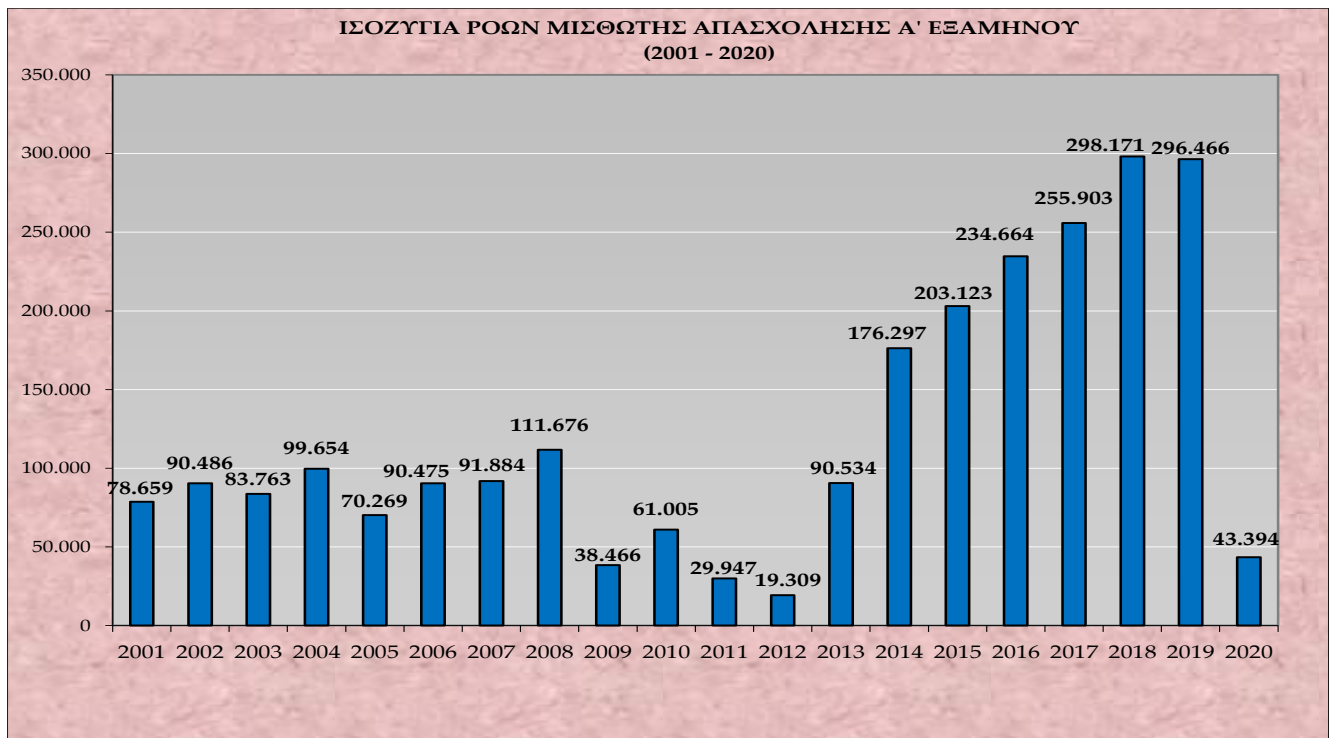
Στο **διάγραμμα II** αποτυπώνονται οι ροές μισθωτής απασχόλησης και το ισοζύγιο προσλήψεων-απολύσεων των μηνών Ιουνίου 2020 και Ιουνίου 2019.

Διάγραμμα III



Στο **διάγραμμα III** αποτυπώνεται το ισοζύγιο ροών μισθωτής απασχόλησης μηνός Ιουνίου για τα έτη 2001 – 2020.

Διάγραμμα IV



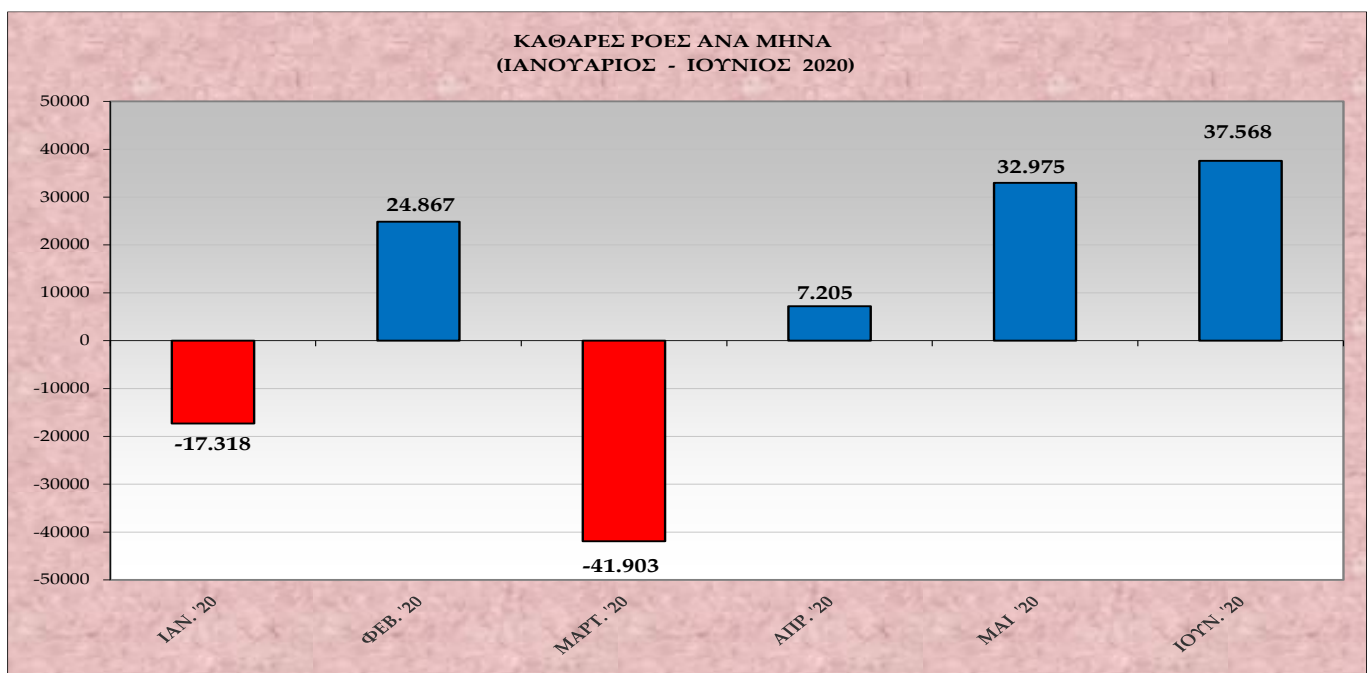
Στο **διάγραμμα IV** αποτυπώνεται το ισοζύγιο ροών μισθωτής απασχόλησης πρώτου εξαμήνου για τα έτη 2001 – 2020.

Πίνακας III

ΚΑΘΑΡΕΣ ΡΟΕΣ	ΙΑΝ.	ΦΕΒ.	ΜΑΡ.	ΑΠΡ.	ΜΑΙΟΣ	ΙΟΥΝ.	ΙΟΥΛ.	ΑΥΓ.	ΣΕΠΤ.	ΟΚΤ.	ΝΟΕΜ.	ΔΕΚ.
2020	-17.318	24.867	-41.903	7.205	32.975	37.568	-	-	-	-	-	-

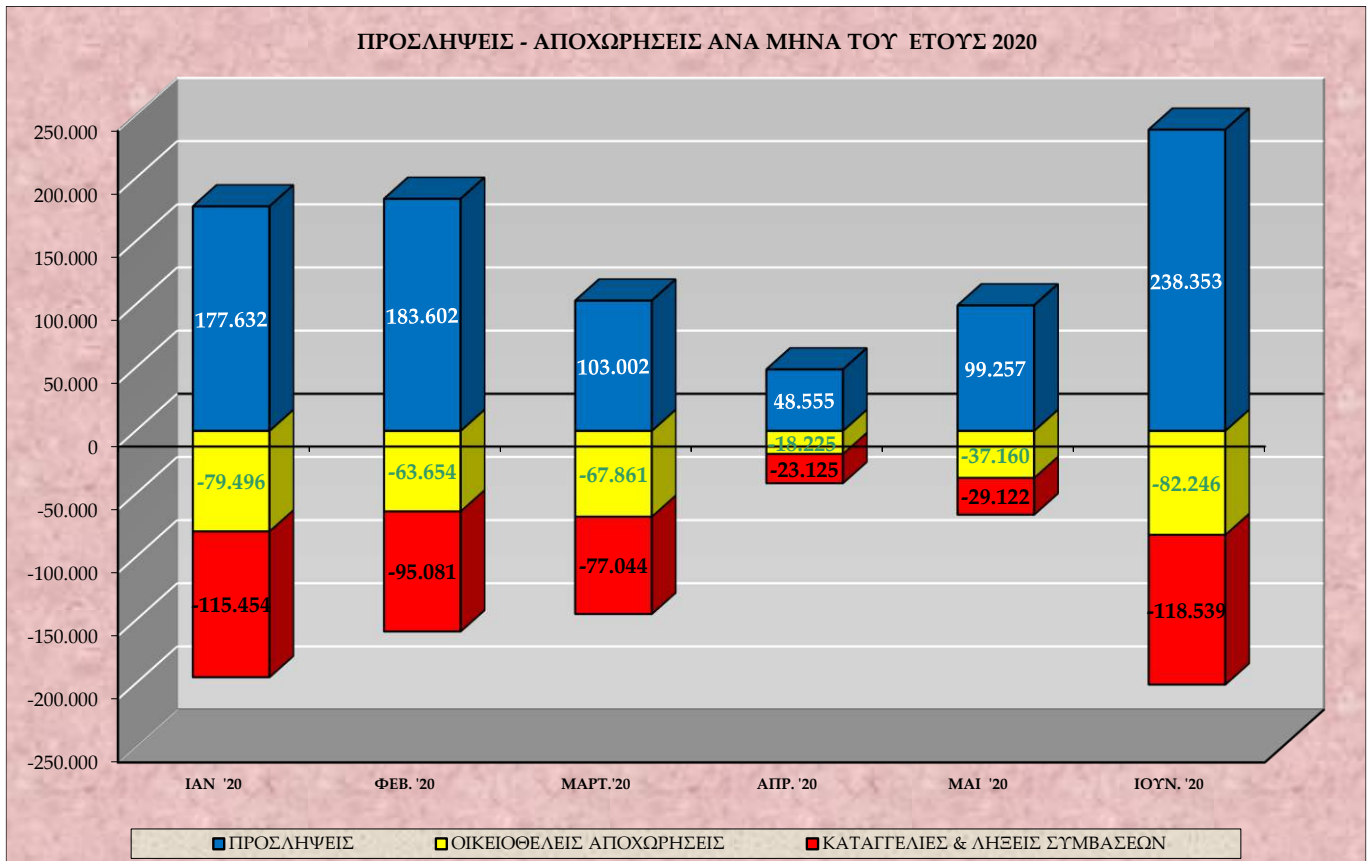
Στον **πίνακα III** καταγράφονται οι καθαρές ροές μισθωτής απασχόλησης ανά μήνα κατά το Α' εξάμηνο του έτους 2020.

Διάγραμμα V



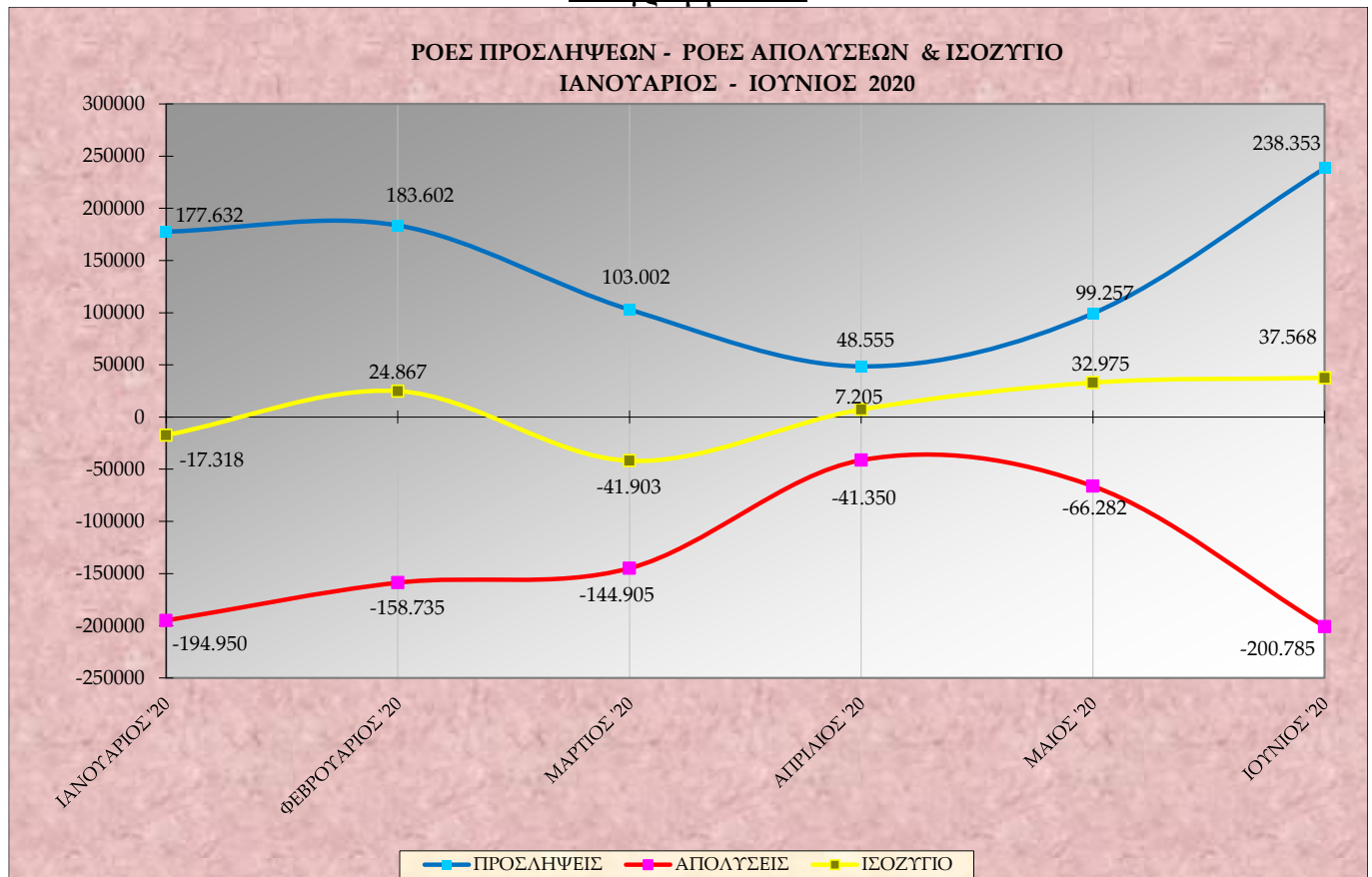
Στο **διάγραμμα V** αποτυπώνονται οι καθαρές ροές μισθωτής απασχόλησης (ισοζύγιο προσλήψεων – αποχωρήσεων) ανά μήνα κατά το Α' εξάμηνο του έτους 2020.

Διάγραμμα VI



Στο **διάγραμμα VI** αποτυπώνονται οι προσλήψεις, οι καταγγελίες και λήξεις συμβάσεων, καθώς και οι οικειοθελείς αποχωρήσεις ανά μήνα κατά το Α' εξάμηνο του έτους 2020.

Διάγραμμα VII



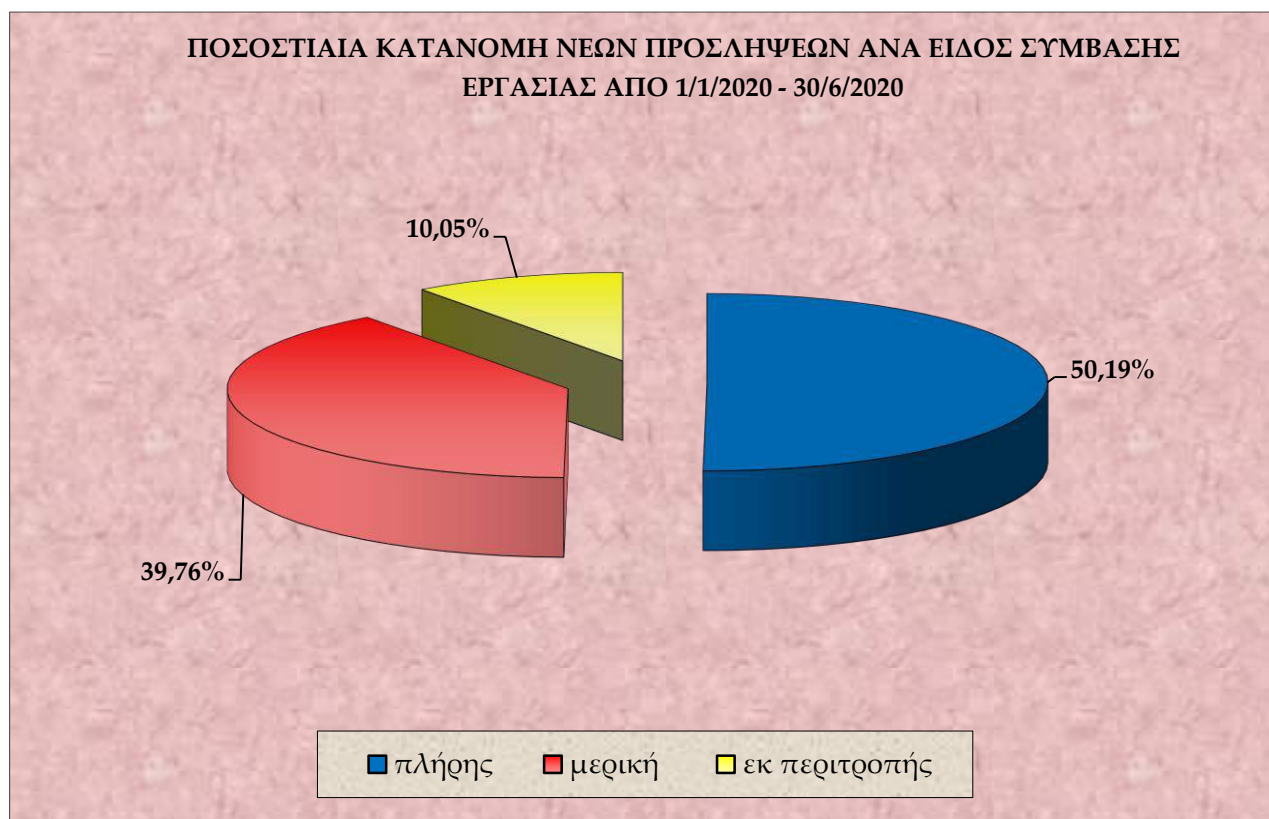
Στο **διάγραμμα VII** αποτυπώνονται οι ροές προσλήψεων – απολύσεων και το ισοζύγιο ανά μήνα κατά το Α' εξάμηνο του έτους 2020.

Πίνακας IV

ΜΗΝΑΣ	ΠΡΟΣΛΗΨΕΙΣ ΑΝΑ ΕΙΔΟΣ ΣΥΜΒΑΣΗΣ ΕΡΓΑΣΙΑΣ ΑΠΟ 01.01.2020 ΕΩΣ 30.06.2020			
	ΠΛΗΡΗΣ ΑΠΑΣΧΟΛΗΣΗ	ΜΕΡΙΚΗ ΑΠΑΣΧΟΛΗΣΗ	ΕΚ ΠΕΡΙΤΡΟΠΗΣ ΑΠΑΣΧΟΛΗΣΗ	ΣΥΝΟΛΟ ΠΡΟΣΛΗΨΕΩΝ
ΙΑΝΟΥΑΡΙΟΣ 2020	82.382	74.392	20.858	177.632
ΦΕΒΡΟΥΑΡΙΟΣ 2020	80.458	78.111	25.033	183.602
ΜΑΡΤΙΟΣ 2020	57.732	37.883	7.387	103.002
ΑΠΡΙΛΙΟΣ 2020	32.445	14.147	1.963	48.555
ΜΑΙΟΣ 2020	55.044	36.631	7.582	99.257
ΙΟΥΝΙΟΣ 2020	118.786	96.934	22.633	238.353
ΣΥΝΟΛΟ Α' ΕΞΑΜΗΝΟΥ 2020	426.847	338.098	85.456	850.401

Στον πίνακα IV καταγράφονται οι νέες προσλήψεις, ανά είδος σύμβασης εργασίας από 01.01.2020 έως 30.06.2020.

Διάγραμμα VIII



Στο διάγραμμα VIII αποτυπώνεται η ποσοστιαία κατανομή των νέων προσλήψεων ανά είδος σύμβασης εργασίας, για την περίοδο 01.01.2020 – 30.06.2020.

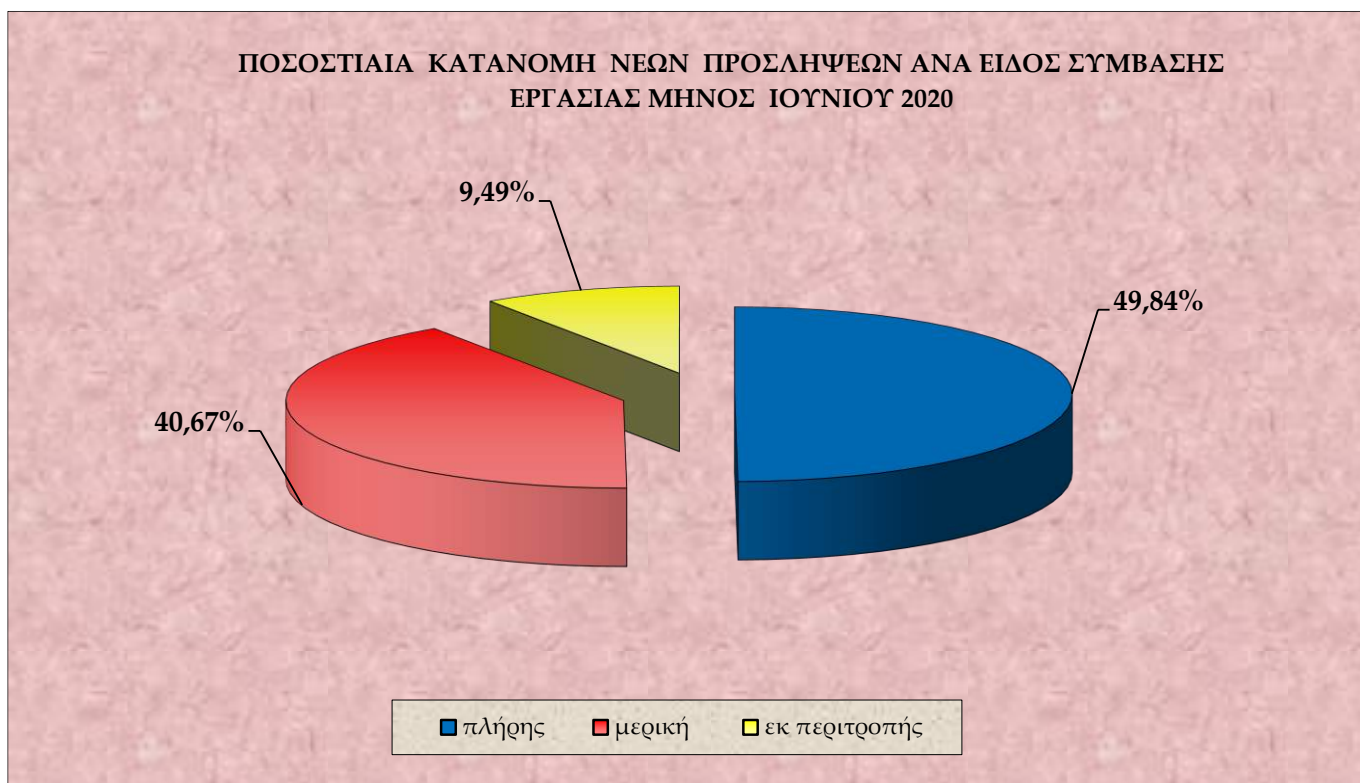
Πίνακας V

ΗΜΕΡΕΣ	Ε3 (α) (Αναγγελίες Πρόσληψης Πλήρους Απασχόλησης)	Ε3 (β) (Αναγγελίες Πρόσληψης Μερικής Απασχόλησης)	Ε3 (γ) (Αναγγελίες Πρόσληψης Περιτροπής Απασχόλησης)	Ε3 ΣΥΝΟΛΟ Αναγγελιών Πρόσληψης (α+β+γ)	Ε5 (Αναγγελίες Οικειοθελούς Αποχώρησης)	Ε6 (Καταγγελίες Συμβάσεων Αορίστου Χρόνου)	Ε7 (Λήξεις Συμβάσεων Ορισμένου χρόνου)	Ε5+Ε6+Ε7 ΣΥΝΟΛΟ Αποχωρήσεων	ΙΣΟΖΥΓΙΟ Ε3 - (Ε5+Ε6+Ε7)
1/6/2020	7.793	5.104	631	13.528	5.596	1.300	7.872	14.768	-1.240
2/6/2020	4.006	3.279	439	7.724	4.537	1.183	4.250	9.970	-2.246
3/6/2020	3.312	3.162	566	7.040	4.549	1.067	4.560	10.176	-3.136
4/6/2020	3.870	4.613	1.086	9.569	5.861	1.145	3.770	10.776	-1.207
5/6/2020	5.583	8.444	2.846	16.873	4.194	771	1.522	6.487	10.386
6/6/2020	966	1.840	719	3.525	634	100	401	1.135	2.390
7/6/2020	264	457	292	1.013	237	54	194	485	528
8/6/2020	1.126	803	186	2.115	940	179	668	1.787	328
9/6/2020	3.743	3.345	592	7.680	4.326	867	3.220	8.413	-733
10/6/2020	3.250	3.048	511	6.809	3.453	748	2.099	6.300	509
11/6/2020	3.275	3.303	635	7.213	3.471	836	2.058	6.365	848
12/6/2020	5.131	5.837	1.731	12.699	3.260	707	2.323	6.290	6.409
13/6/2020	1.382	1.401	550	3.333	529	140	508	1.177	2.156
14/6/2020	900	497	120	1.517	194	52	640	886	631
15/6/2020	8.121	4.378	608	13.107	3.838	949	5.136	9.923	3.184
16/6/2020	5.302	3.594	484	9.380	3.368	913	3.479	7.760	1.620
17/6/2020	3.901	3.093	492	7.486	3.068	701	2.198	5.967	1.519
18/6/2020	3.348	2.725	609	6.682	2.883	725	1.466	5.074	1.608
19/6/2020	5.786	6.926	2.125	14.837	3.576	938	1.978	6.492	8.345
20/6/2020	1.272	1.612	672	3.556	534	171	401	1.106	2.450
21/6/2020	542	478	121	1.141	191	23	534	748	393
22/6/2020	5.191	3.294	458	8.943	3.560	899	3.862	8.321	622
23/6/2020	3.830	2.915	658	7.403	3.077	818	2.091	5.986	1.417
24/6/2020	3.372	2.366	516	6.254	2.497	637	1.241	4.375	1.879
25/6/2020	3.982	3.456	891	8.329	3.071	739	1.802	5.612	2.717
26/6/2020	5.458	5.922	2.006	13.386	2.561	886	3.485	6.932	6.454
27/6/2020	1.600	1.469	733	3.802	513	151	789	1.453	2.349
28/6/2020	800	441	140	1.381	271	105	613	989	392
29/6/2020	6.128	3.032	485	9.645	3.073	1.000	4.386	8.459	1.186
30/6/2020	15.552	6.100	731	22.383	4.384	1.765	30.424	36.573	-14.190
ΣΥΝΟΛΟ	118.786	96.934	22.633	238.353	82.246	20.569	97.970	200.785	37.568

Στον πίνακα V αποτυπώνονται αναλυτικά στοιχεία, σε ημερήσια βάση, για τις ροές μισθωτής απασχόλησης και το ισοζύγιο ροών από 01.06.2020 – 30.06.2020.

***Σημείωση:** Τα Ε3, Ε5, Ε6, Ε7 αφορούν στα αρχικά της ονομασίας των αντίστοιχων Εντύπων που υποβάλλονται από τους εργοδότες μέσω του Πληροφοριακού Συστήματος «ΕΡΓΑΝΗ» και αντιστοιχούν σε ηλεκτρονικά υποβαλλόμενες πράξεις. Συγκεκριμένα, ΕΝΤΥΠΟ 3 (Ε3): Αναγγελία πρόσληψης/ ΕΝΤΥΠΟ 5 (Ε5):Αναγγελία οικειοθελούς αποχώρησης μισθωτού/ ΕΝΤΥΠΟ 6 (Ε6): Καταγγελία σύμβασης εργασίας αορίστου χρόνου (με ή χωρίς προειδοποίηση) / ΕΝΤΥΠΟ 7 (Ε7): Βεβαίωση – Δήλωση εργοδότη για συμβάσεις ορισμένου χρόνου ή έργου

Διάγραμμα ΙΧ



Στο **διάγραμμα ΙΧ** αποτυπώνεται η ποσοστιαία κατανομή των νέων προσλήψεων ανά είδος σύμβασης εργασίας, για το μήνα Ιούνιο 2020.

Πίνακας VI

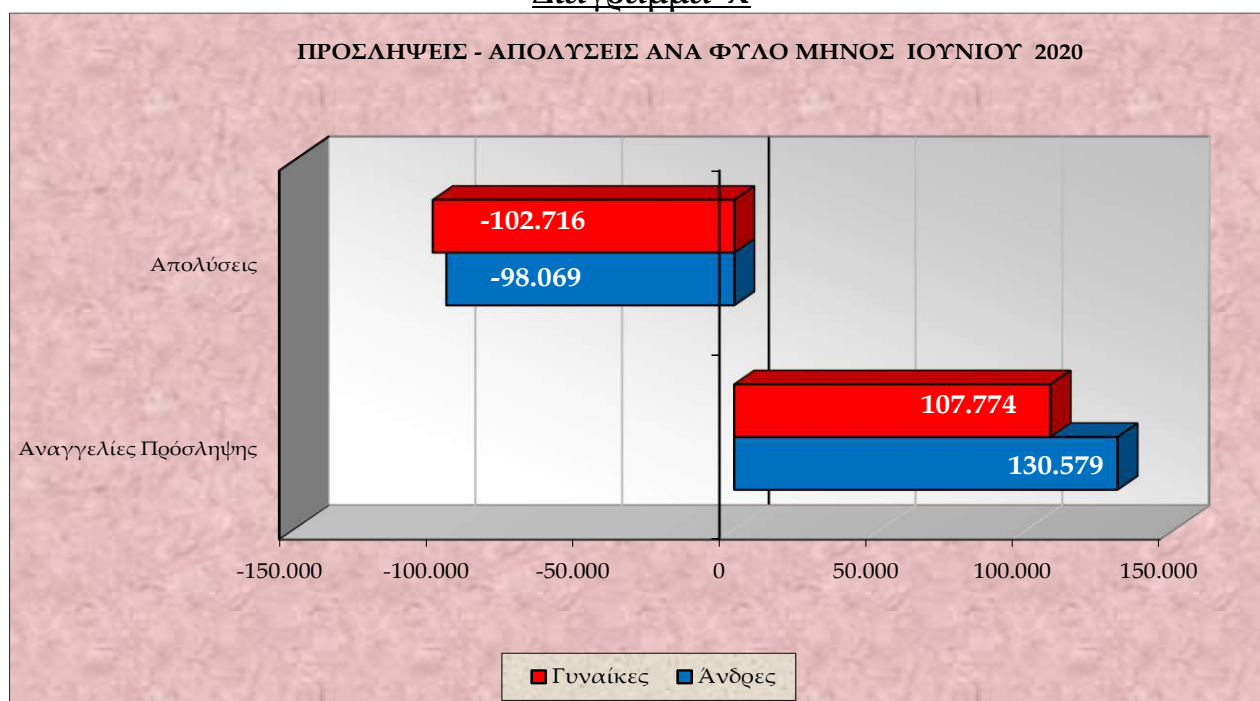
Μετατροπές συμβάσεων εργασίας από πλήρη απασχόληση σε μερική απασχόληση	Μετατροπές συμβάσεων εργασίας από πλήρη απασχόληση σε εκ περιτροπής απασχόληση με συμφωνία εργαζόμενου και εργοδότη	Μετατροπές συμβάσεων εργασίας από πλήρη απασχόληση σε εκ περιτροπής απασχόληση με μονομερή απόφαση του εργοδότη
2.404	1.170	407

Στον **πίνακα VI** καταγράφονται οι συμβάσεις πλήρους απασχόλησης, που μετατράπηκαν σε μερική και σε εκ περιτροπής απασχόληση (κατόπιν συμφωνίας εργαζόμενου – εργοδότη ή μονομερούς απόφασης του εργοδότη), κατά το μήνα Ιούνιο 2020.

Πίνακας VII

ΦΥΛΟ	Ε3 (Αναγγελίες Πρόσληψης)	Ε5 (Αναγγελίες Οικειοθελούς Αποχώρησης)	Ε6 (Καταγγελίες Συμβάσεων Αορίστου Χρόνου)	Ε7 (Λήξεις Συμβάσεων Ορισμένου Χρόνου)	ΣΥΝΟΛΟ ΑΠΟΧΩΡΗΣΕΩΝ Ε5+Ε6+Ε7	ΙΣΟΖΥΓΙΟ Ε3-(Ε5+Ε6+Ε7)
Άνδρες	130.579	48.867	10.769	38.433	98.069	32.510
Γυναίκες	107.774	33.379	9.800	59.537	102.716	5.058
Σύνολο	238.353	82.246	20.569	97.970	200.785	37.568

Στον **πίνακα VII** καταγράφονται οι ροές και το ισοζύγιο ροών μισθωτής απασχόλησης, ανά φύλο για το μήνα Ιούνιο 2020.

Διάγραμμα X

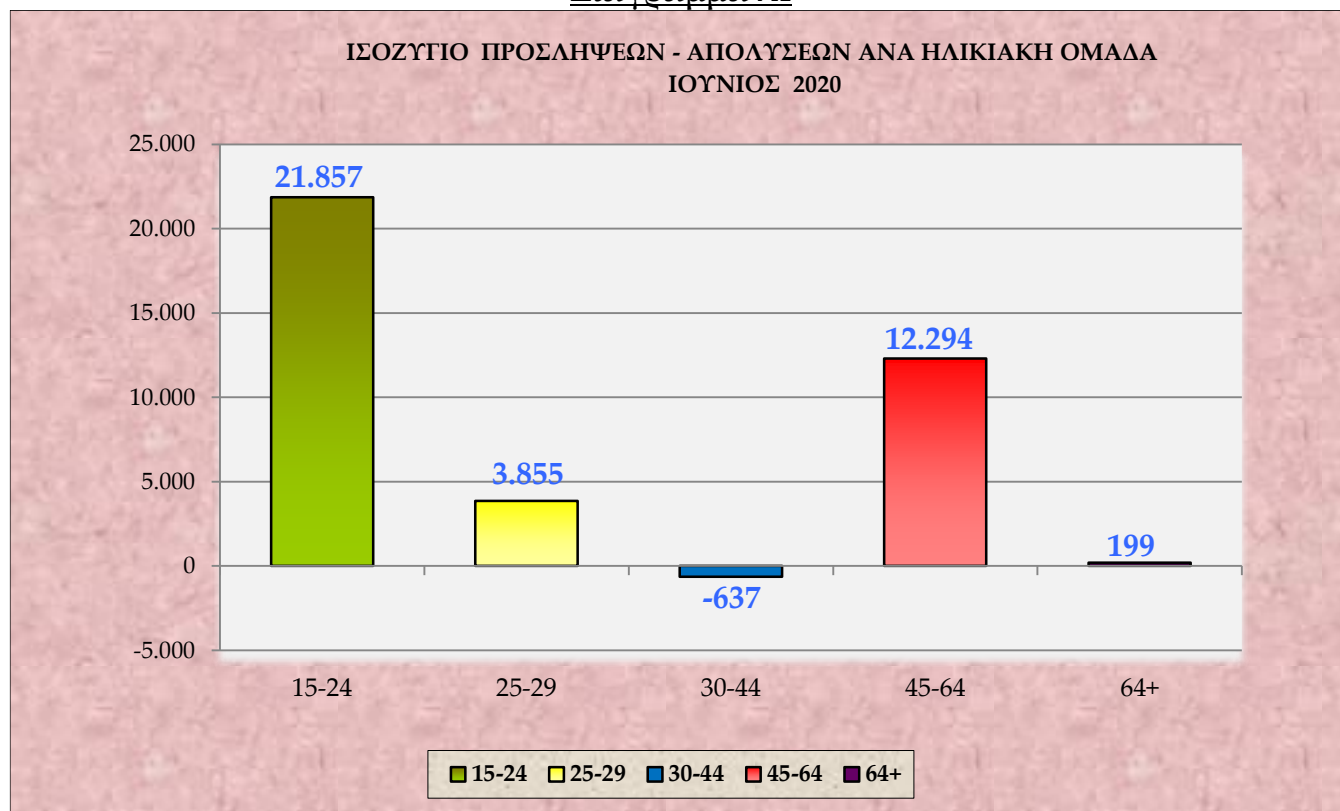
Στο **διάγραμμα X** αποτυπώνονται οι προσλήψεις – απολύσεις ανά φύλο για το μήνα Ιούνιο του έτους 2020.

Πίνακας VIII

ΗΛΙΚΙΑΚΗ ΟΜΑΔΑ	Ε3 (Αναγγελίες Πρόσληψης)	Ε5 (Αναγγελίες Οικειοθελούς Αποχώρησης)	Ε6 (Καταγγελίες Συμβάσεων Αορίστου Χρόνου)	Ε7 (Λήξεις Συμβάσεων Ορισμένου Χρόνου)	ΣΥΝΟΛΟ ΑΠΟΧΩΡΗΣΕΩΝ Ε5+Ε6+Ε7	ΙΣΟΖΥΓΙΟ Ε3-(Ε5+Ε6+Ε7)
15 - 24	50.465	18.856	2.062	7.690	28.608	21.857
25 - 29	39.200	16.382	3.215	15.748	35.345	3.855
30 - 44	85.016	29.809	8.728	47.116	85.653	-637
45 - 64	62.090	16.630	6.363	26.803	49.796	12.294
64 +	1.582	569	201	613	1.383	199
ΣΥΝΟΛΟ	238.353	82.246	20.569	97.970	200.785	37.568

Στον **πίνακα VIII** καταγράφονται οι ροές μισθωτής απασχόλησης και το ισοζύγιο ροών μισθωτής απασχόλησης ανά ηλικιακή ομάδα για το μήνα Ιούνιο 2020.

Διάγραμμα XI



Στο **διάγραμμα XI** αποτυπώνεται το ισοζύγιο προσλήψεων-απολύσεων ανά ηλικιακή ομάδα κατά το μήνα Ιούνιο 2020.

Πίνακας IX

ΔΡΑΣΤΗΡΙΟΤΗΤΑ	E3 (Αναγγελίες Πρόσληψης)	E5 (Αναγγελίες Οικειοθελούς Αποχώρησης)	E6 (Καταγγελίες Συμβάσεων Αορίστου Χρόνου)	E7 (Λήξεις Συμβάσεων Ορισμένου Χρόνου)	ΣΥΝΟΛΟ ΑΠΟΧ/ΣΕΩΝ E5+E6+E7	ΙΣΟΖΥΓΙΟ E3 - (E5+E6+E7)
Καταλύματα	38.879	1.733	486	1.639	3.858	35.021
Δραστηριότητες υπηρεσιών εστίασης	78.619	33.826	3.707	9.691	47.224	31.395
Λιανικό εμπόριο	17.065	7.995	2.065	2.670	12.730	4.335
Δημόσια διοίκηση και άμυνα· υποχρεωτική κοινωνική ασφάλιση	6.163	363	29	1.870	2.262	3.901
Βιομηχανία τροφίμων	9.152	2.923	736	1.757	5.416	3.736
Δημιουργικές δραστηριότητες, τέχνες και διασκέδαση	914	266	82	841	1.189	-275
Δραστηριότητες οργανώσεων	1.128	454	134	888	1.476	-348
Τηλεπικοινωνίες	671	867	106	98	1.071	-400
Δραστηριότητες κοινωνικής μέριμνας χωρίς παροχή καταλύματος	927	377	161	974	1.512	-585
Εκπαίδευση	10.007	3.087	4.224	54.761	62.072	-52.065

Στον **πίνακα IX** καταγράφονται οι Κωδικοί Αριθμοί Δραστηριότητας (ΚΑΔ) με τα πέντε (5) υψηλότερα θετικά και τα πέντε (5) υψηλότερα αρνητικά ισοζύγια προσλήψεων - απολύσεων μηνός Ιουνίου 2020.

Πίνακας Χ

ΕΙΔΙΚΟΤΗΤΑ	Ε3 (Αναγγελίες Πρόσληψης)	Ε5 (Αναγγελίες Οικειοθελούς Αποχώρησης)	Ε6 (Καταγγελίες Συμβάσεων Αορίστου Χρόνου)	Ε7 (Λήξεις Συμβάσεων Ορισμένου Χρόνου)	ΣΥΝΟΛΟ ΑΠΟΧ/ΣΕΩΝ Ε5+Ε6+Ε7	ΙΣΟΖΥΓΙΟ Ε3 - (Ε5+Ε6+Ε7)
Σερβιτόροι, Τραπεζοκόμοι και Μπάρμαν	45.703	14.239	1.456	5.328	21.023	24.680
Μάγειροι ξενοδοχείων και εστιατορίων	22.809	8.024	976	1.916	10.916	11.893
Καμαριέρες	8.382	201	96	161	458	7.924
Υπάλληλοι υποδοχής και ενημέρωσης πελατών, ρεσεψιονίστ και γκρουμ	8.601	1.594	286	642	2.522	6.079
Πωλητές & ταμίες	19.430	8.563	1.939	2.952	13.454	5.976
Λαντζέρηδες	9.524	2.793	456	1.012	4.261	5.263
Καθαριστές και καθαρίστριες	9.804	2.512	601	2.736	5.849	3.955
Ανειδίκευτοι εργάτες	12.805	4.853	1.337	2.790	8.980	3.825
Συσκευαστές, κονσερβοποιοί κτλ, με χειροκίνητα εργαλεία και μηχανές	4.833	858	250	884	1.992	2.841
Οδηγοί διαφόρων επαγγελματικών οχημάτων	7.444	3.253	723	1.095	5.071	2.373

Στον **πίνακα Χ** καταγράφονται τα δέκα επαγγέλματα, ανά Στατιστική Ταξινόμηση Επαγγελμάτων (ΣΤΕΠ), με τα υψηλότερα θετικά ισοζύγια προσλήψεων – απολύσεων, για το μήνα Ιούνιο του έτους 2020.

Πίνακας ΧΙ

ΠΕΡΙΦΕΡΕΙΑ	Αριθμός Επιχειρησιακών	Αριθμός Εργαζομένων	Ποσοστό Μεταβολής Μισθού (%)
Αν. Μακεδονίας & Θράκης	-	-	-
Αττικής	1	94	+2,00%
Βορείου Αιγαίου	-	-	-
Δυτικής Ελλάδας	-	-	-
Δυτικής Μακεδονίας	-	-	-
Ηπείρου	-	-	-
Θεσσαλίας	-	-	-
Ιονίων Νήσων	-	-	-
Κεντρικής Μακεδονίας	3	693	+3,99%
Κρήτης	-	-	-
Νοτίου Αιγαίου	-	-	-
Πελοποννήσου	-	-	-
Στερεάς Ελλάδας	-	-	-
ΣΥΝΟΛΟ	4	787	+3,75%

Στον **πίνακα ΧΙ** παρουσιάζονται τα στοιχεία των επιχειρησιακών συμβάσεων που κατατέθηκαν, ανά περιφέρεια, κατά το μήνα Ιούνιο 2020, και προβλέπουν μεταβολή μισθού.

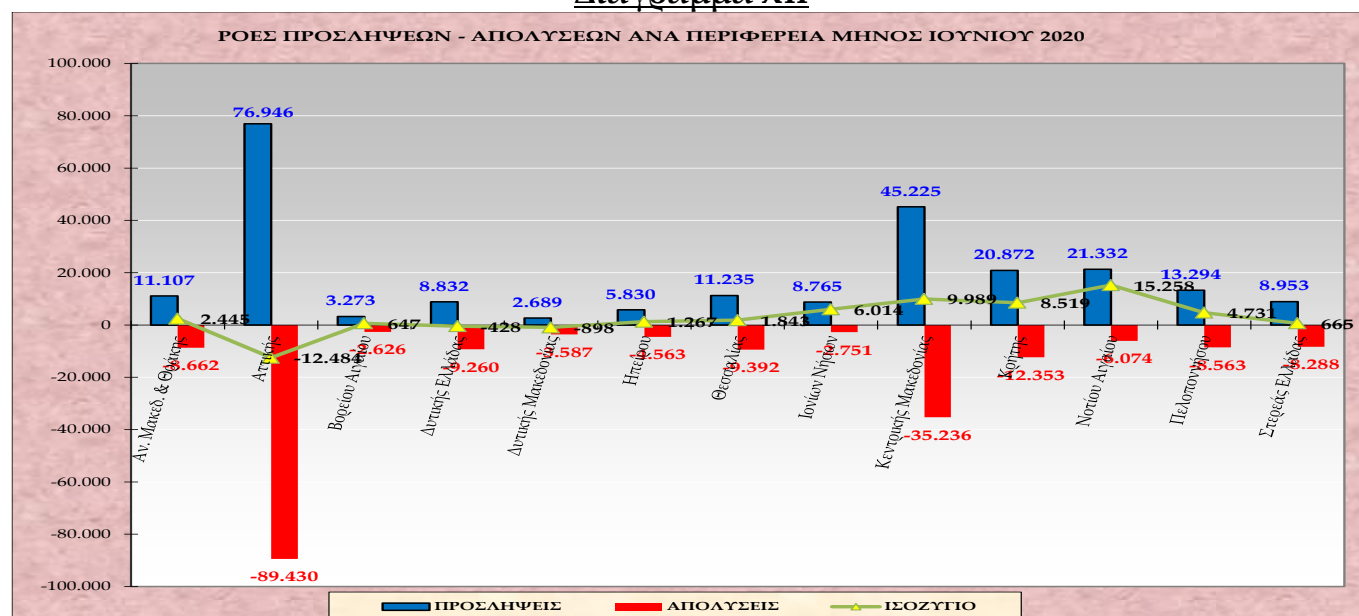
***Σημείωση:** Κατά το διάστημα 01.06.2020 – 30.06.2020, κατατέθηκαν στο «ΠΣ ΕΡΓΑΝΗ» δέκα (10) επιπλέον έγκυρες επιχειρησιακές συμβάσεις που αφορούσαν 20.834 εργαζόμενους, στις οποίες δεν υπήρξε καμία μεταβολή μισθού.

Πίνακας XII

ΠΕΡΙΦΕΡΕΙΑ	E3 (Αναγγελίες Πρόσληψης)	E5 (Αναγγελίες Οικειοθελούς Αποχώρησης)	E6 (Καταγγελίες Συμβάσεων Αορίστου Χρόνου)	E7 (Λήξεις Συμβάσεων Ορισμένου Χρόνου)	ΣΥΝΟΛΟ ΑΠΟΧ/ΣΕΩΝ E5+E6+E7	ΙΣΟΖΥΓΙΟ E3-(E5+E6+E7)
Αν. Μακεδ. & Θράκης	11.107	3.862	811	3.989	8.662	2.445
Αττικής	76.946	37.720	9.262	42.448	89.430	-12.484
Βορείου Αιγαίου	3.273	963	222	1.441	2.626	647
Δυτικής Ελλάδας	8.832	3.163	1.053	5.044	9.260	-428
Δυτικής Μακεδονίας	2.689	1.250	308	2.029	3.587	-898
Ηπείρου	5.830	1.981	424	2.158	4.563	1.267
Θεσσαλίας	11.235	3.911	1.144	4.337	9.392	1.843
Ιονίων Νήσων	8.765	957	220	1.574	2.751	6.014
Κεντρικής Μακεδονίας	45.225	16.201	3.933	15.102	35.236	9.989
Κρήτης	20.872	3.899	964	7.490	12.353	8.519
Νοτίου Αιγαίου	21.332	2.043	570	3.461	6.074	15.258
Πελοποννήσου	13.294	3.513	827	4.223	8.563	4.731
Στερεάς Ελλάδας	8.953	2.783	831	4.674	8.288	665
ΣΥΝΟΛΟ	238.353	82.246	20.569	97.970	200.785	37.568

Στον πίνακα XII καταγράφονται οι ροές μισθωτής απασχόλησης και το ισοζύγιο, συνοπτικά ανά περιφέρεια για το μήνα Ιούνιο 2020.

Διάγραμμα XII



Στο διάγραμμα XII αποτυπώνονται οι ροές προσλήψεων -απολύσεων και το ισοζύγιο ανά περιφέρεια κατά το μήνα Ιούνιο 2020.

Στον πίνακα XIII που ακολουθεί καταγράφεται το ισοζύγιο ροών μισθωτής απασχόλησης από 01.06.2020 - 30.06.2020, ανά Περιφερειακή Ενότητα και αντίστοιχα στον πίνακα XIV καταγράφεται το ισοζύγιο ροών μισθωτής απασχόλησης από 01.01.2020 - 30.06.2020, ανά Περιφερειακή Ενότητα.

Πίνακας XIII

ΙΟΥΝΙΟΣ 2020 ΠΕΡΙΦΕΡΕΙΑ	ΠΕΡΙΦΕΡΕΙΑΚΗ ΕΝΟΤΗΤΑ	Ε3 (Αναγγελίες Πρόσληψης)	Ε5 (Αναγγελίες Οικειοθελούς Αποχώρησης)	Ε6 (Καταγγελίες Συμβάσεων Αορίστου Χρόνου)	Ε7 (Λήξεις Συμβάσεων Ορισμένου Χρόνου)	ΣΥΝΟΛΟ ΑΠΟΧ/ΣΕΩΝ Ε5+Ε6+Ε7	ΙΣΟΖΥΓΙΟ Ε3 -(Ε5+Ε6+Ε7)
ΑΝΑΤΟΛΙΚΗΣ ΜΑΚΕΔΟΝΙΑΣ, ΘΡΑΚΗΣ	ΔΡΑΜΑΣ	879	517	104	355	976	-97
	ΕΒΡΟΥ	2.114	822	111	762	1.695	419
	ΘΑΣΟΥ	2.289	86	30	77	193	2.096
	ΚΑΒΑΛΑΣ	3.179	1.039	278	1.386	2.703	476
	ΞΑΝΘΗΣ	1.282	671	183	722	1.576	-294
	ΡΟΔΟΠΗΣ	1.364	727	105	687	1.519	-155
ΑΤΤΙΚΗΣ	ΑΝΑΤΟΛΙΚΗΣ	11.912	4.410	1.245	6.850	12.505	-593
	ΒΟΡΕΙΟΥ ΤΟΜΕΑ	13.372	6.165	1.541	9.884	17.590	-4.218
	ΔΥΤΙΚΗΣ ΑΤΤΙΚΗΣ	3.165	1.653	419	963	3.035	130
	ΔΥΤΙΚΟΥ ΤΟΜΕΑ	6.356	3.836	822	3.916	8.574	-2.218
	ΚΕΝΤΡΙΚΟΥ ΤΟΜΕΑ	20.420	11.350	2.271	10.599	24.220	-3.800
	ΝΗΣΩΝ	2.717	303	74	393	770	1.947
	ΝΟΤΙΟΥ ΤΟΜΕΑ	10.792	5.978	1.334	6.199	13.511	-2.719
ΠΕΙΡΑΙΩΣ	8.212	4.025	1.556	3.644	9.225	-1.013	
ΒΟΡΕΙΟΥ ΑΙΓΑΙΟΥ	ΙΚΑΡΙΑΣ	104	8	7	18	33	71
	ΛΕΣΒΟΥ	1.267	419	109	811	1.339	-72
	ΛΗΜΝΟΥ	435	39	19	15	73	362
	ΣΑΜΟΥ	640	151	34	180	365	275
	ΧΙΟΥ	827	346	53	417	816	11
ΔΥΤΙΚΗΣ ΕΛΛΑΔΑΣ	ΑΙΤΩΛΟΑΚΑΡΝΑΝΙΑΣ	1.752	540	220	1.790	2.550	-798
	ΑΧΑΪΑΣ	5.264	2.113	691	2.182	4.986	278
	ΗΛΕΙΑΣ	1.816	510	142	1.072	1.724	92
ΔΥΤΙΚΗΣ ΜΑΚΕΔΟΝΙΑ	ΓΡΕΒΕΝΩΝ	170	93	23	128	244	-74
	ΚΑΣΤΟΡΙΑΣ	470	210	49	376	635	-165
	ΚΟΖΑΝΗΣ	1.634	778	181	1.235	2.194	-560
	ΦΛΩΡΙΝΑΣ	415	169	55	290	514	-99
ΗΠΕΙΡΟΥ	ΑΡΤΑΣ	539	215	100	258	573	-34
	ΘΕΣΠΡΩΤΙΑΣ	1.103	326	31	308	665	438
	ΙΩΑΝΝΙΝΩΝ	2.594	1.148	199	1.298	2.645	-51
	ΠΡΕΒΕΖΑΣ	1.594	292	94	294	680	914
ΘΕΣΣΑΛΙΑΣ	ΚΑΡΔΙΤΣΑΣ	951	471	90	1.009	1.570	-619
	ΛΑΡΙΣΑΣ	4.644	1.671	576	1.860	4.107	537
	ΜΑΓΝΗΣΙΑΣ	3.392	1.175	297	989	2.461	931
	ΣΠΟΡΑΔΩΝ	1.088	57	23	11	91	997
	ΤΡΙΚΑΛΩΝ	1.160	537	158	468	1.163	-3

ΙΟΥΝΙΟΣ 2020 ΠΕΡΙΦΕΡΕΙΑ (συνέχεια)	ΠΕΡΙΦΕΡΕΙΑΚΗ ΕΝΟΤΗΤΑ	Ε3 (Αναγγελίες Πρόσληψης)	Ε5 (Αναγγελίες Οικειοθελούς Αποχώρησης)	Ε6 (Καταγγελίες Συμβάσεων Αορίστου Χρόνου)	Ε7 (Λήξεις Συμβάσεων Ορισμένου Χρόνου)	ΣΥΝΟΛΟ ΑΠΟΧ/ΣΕΩΝ Ε5+Ε6+Ε7	ΙΣΟΖΥΓΙΟ Ε3 -(Ε5+Ε6+Ε7)
ΙΟΝΙΩΝ ΝΗΣΩΝ	ΖΑΚΥΝΘΟΥ	1.677	167	34	226	427	1.250
	ΙΘΑΚΗΣ	49	4	5	2	11	38
	ΚΕΡΚΥΡΑΣ	4.456	479	141	951	1.571	2.885
	ΚΕΦΑΛΛΗΝΙΑΣ	961	113	20	153	286	675
	ΛΕΥΚΑΔΑΣ	1.622	194	20	242	456	1.166
ΚΕΝΤΡΙΚΗΣ ΜΑΚΕΔΟΝΙΑΣ	ΗΜΑΘΙΑΣ	3.180	877	165	670	1.712	1.468
	ΘΕΣΣΑΛΟΝΙΚΗΣ	18.912	10.466	2.601	10.090	23.157	-4.245
	ΚΙΛΚΙΣ	620	332	89	384	805	-185
	ΠΕΛΛΑΣ	5.418	1.254	119	1.249	2.622	2.796
	ΠΙΕΡΙΑΣ	4.041	1.305	251	636	2.192	1.849
	ΣΕΡΡΩΝ	1.353	745	187	949	1.881	-528
	ΧΑΛΚΙΔΙΚΗΣ	11.701	1.222	521	1.124	2.867	8.834
ΚΡΗΤΗΣ	ΗΡΑΚΛΕΙΟΥ	10.074	1.904	409	3.988	6.301	3.773
	ΛΑΣΙΘΙΟΥ	2.627	428	212	1.236	1.876	751
	ΡΕΘΥΜΝΟΥ	3.373	524	78	480	1.082	2.291
	ΧΑΝΙΩΝ	4.798	1.043	265	1.786	3.094	1.704
ΝΟΤΙΟΥ ΑΙΓΑΙΟΥ	ΑΝΔΡΟΥ	389	36	16	14	66	323
	ΘΗΡΑΣ	2.433	242	66	91	399	2.034
	ΚΑΛΥΜΝΟΥ	609	66	37	55	158	451
	ΚΑΡΠΑΘΟΥ	102	5	7	16	28	74
	ΚΕΑΣ-ΚΥΘΟΝΟΥ	477	34	7	31	72	405
	ΚΩ	3.059	204	41	206	451	2.608
	ΜΗΛΟΥ	883	57	15	13	85	798
	ΜΥΚΟΝΟΥ	3.099	342	73	96	511	2.588
	ΝΑΞΟΥ	1.158	79	34	70	183	975
	ΠΑΡΟΥ	1.881	152	61	70	283	1.598
	ΡΟΔΟΥ	5.747	621	178	1.898	2.697	3.050
	ΣΥΡΟΥ	743	136	27	813	976	-233
ΤΗΝΟΥ	752	69	8	88	165	587	
ΠΕΛΟΠΟΝΝΗΣΟΥ	ΑΡΓΟΛΙΔΑΣ	3.591	824	276	1.228	2.328	1.263
	ΑΡΚΑΔΙΑΣ	1.023	359	88	442	889	134
	ΚΟΡΙΝΘΙΑΣ	3.252	914	158	1.417	2.489	763
	ΛΑΚΩΝΙΑΣ	1.755	387	73	380	840	915
	ΜΕΣΣΗΝΙΑΣ	3.673	1.029	232	756	2.017	1.656
ΣΤΕΡΕΑΣ ΕΛΛΑΔΑΣ	ΒΟΙΩΤΙΑΣ	1.690	806	296	1.264	2.366	-676
	ΕΥΒΟΙΑΣ	4.781	1.177	318	2.083	3.578	1.203
	ΕΥΡΥΤΑΝΙΑΣ	126	31	6	122	159	-33
	ΦΘΙΩΤΙΔΑΣ	1.774	622	184	996	1.802	-28
	ΦΩΚΙΔΑΣ	582	147	27	209	383	199
ΣΥΝΟΛΟ		238.353	82.246	20.569	97.970	200.785	37.568

Πίνακας XIV

01.01.2020 – 30.06.2020 ΠΕΡΙΦΕΡΕΙΑ	ΠΕΡΙΦΕΡΕΙΑΚΗ ΕΝΟΤΗΤΑ	Ε3 (Αναγγελίες Πρόσληψης)	Ε5 (Αναγγελίες Οικειοθελούς Αποχώρησης)	Ε6 (Καταγγελίες Συμβάσεων Αορίστου Χρόνου)	Ε7 (Λήξεις Συμβάσεων Ορισμένου)	ΣΥΝΟΛΟ ΑΠΟΧ/ΣΕΩΝ Ε5+Ε6+Ε7	ΙΣΟΖΥΓΙΟ Ε3 -(Ε5+Ε6+Ε7)
<u>ΑΝΑΤΟΛΙΚΗΣ ΜΑΚΕΔΟΝΙΑΣ, ΘΡΑΚΗΣ</u>	ΔΡΑΜΑΣ	4.630	2.023	740	1.537	4.300	330
	ΕΒΡΟΥ	7.458	2.898	886	2.797	6.581	877
	ΘΑΣΟΥ	3.043	219	222	386	827	2.216
	ΚΑΒΑΛΑΣ	10.447	3.768	2.236	3.255	9.259	1.188
	ΞΑΝΘΗΣ	6.199	2.582	795	2.896	6.273	-74
	ΡΟΔΟΠΗΣ	5.280	2.502	595	2.089	5.186	94
<u>ΑΤΤΙΚΗΣ</u>	ΑΝΑΤΟΛΙΚΗΣ	45.371	18.164	6.162	19.195	43.521	1.850
	ΒΟΡΕΙΟΥ ΤΟΜΕΑ	64.176	28.479	8.323	31.155	67.957	-3.781
	ΔΥΤΙΚΗΣ ΑΤΤΙΚΗΣ	15.666	8.835	2.521	2.890	14.246	1.420
	ΔΥΤΙΚΟΥ ΤΟΜΕΑ	27.907	16.048	4.672	8.573	29.293	-1.386
	ΚΕΝΤΡΙΚΟΥ ΤΟΜΕΑ	107.182	53.947	16.102	52.166	122.215	-15.033
	ΝΗΣΩΝ	4.894	1.110	474	875	2.459	2.435
	ΝΟΤΙΟΥ ΤΟΜΕΑ	50.898	26.968	7.267	20.808	55.043	-4.145
	ΠΕΙΡΑΙΩΣ	38.543	17.975	8.809	12.842	39.626	-1.083
<u>ΒΟΡΕΙΟΥ ΑΙΓΑΙΟΥ</u>	ΙΚΑΡΙΑΣ	200	31	41	52	124	76
	ΛΕΣΒΟΥ	4.065	1.591	574	1.804	3.969	96
	ΛΗΜΝΟΥ	666	138	114	55	307	359
	ΣΑΜΟΥ	2.001	480	184	756	1.420	581
	ΧΙΟΥ	2.565	1.299	290	998	2.587	-22
<u>ΔΥΤΙΚΗΣ ΕΛΛΑΔΑΣ</u>	ΑΙΤΩΛΟΑΚΑΡΝΑΝΙΑΣ	7.277	2.253	1.231	4.198	7.682	-405
	ΑΧΑΪΑΣ	21.925	9.558	3.264	8.711	21.533	392
	ΗΛΕΙΑΣ	6.309	2.164	1.363	2.598	6.125	184
<u>ΔΥΤΙΚΗΣ ΜΑΚΕΔΟΝΙΑ</u>	ΓΡΕΒΕΝΩΝ	1.012	441	169	379	989	23
	ΚΑΣΤΟΡΙΑΣ	2.195	979	603	1.213	2.795	-600
	ΚΟΖΑΝΗΣ	7.088	3.071	1.102	3.942	8.115	-1.027
	ΦΛΩΡΙΝΑΣ	1.747	827	360	900	2.087	-340
<u>ΗΠΕΙΡΟΥ</u>	ΑΡΤΑΣ	3.061	1.012	641	1.659	3.312	-251
	ΘΕΣΠΡΩΤΙΑΣ	3.284	1.204	287	1.324	2.815	469
	ΙΩΑΝΝΙΝΩΝ	12.168	5.207	1.154	6.679	13.040	-872
	ΠΡΕΒΕΖΑΣ	3.728	1.065	310	1.265	2.640	1.088
<u>ΘΕΣΣΑΛΙΑΣ</u>	ΚΑΡΔΙΤΣΑΣ	4.491	2.018	760	2.201	4.979	-488
	ΛΑΡΙΣΑΣ	17.497	6.458	2.431	7.520	16.409	1.088
	ΜΑΓΝΗΣΙΑΣ	12.972	5.305	2.065	4.804	12.174	798
	ΣΠΟΡΑΔΩΝ	1.529	157	155	74	386	1.143
	ΤΡΙΚΑΛΩΝ	6.943	3.392	1.312	3.115	7.819	-876

01.01.2020 – 30.06.2020 ΠΕΡΙΦΕΡΕΙΑ (συνέχεια)	ΠΕΡΙΦΕΡΕΙΑΚΗ ΕΝΟΤΗΤΑ	Ε3 (Αναγγελίες Πρόσληψης)	Ε5 (Αναγγελίες Οικειοθελούς Αποχώρησης)	Ε6 (Καταγγελίες Συμβάσεων Αορίστου Χρόνου)	Ε7 (Λήξεις Συμβάσεων Ορισμένου Χρόνου)	ΣΥΝΟΛΟ ΑΠΟΧ/ΣΕΩΝ Ε5+Ε6+Ε7	ΙΣΟΖΥΓΙΟ Ε3 -(Ε5+Ε6+Ε7)
ΙΟΝΙΩΝ ΝΗΣΩΝ	ΖΑΚΥΝΘΟΥ	3.538	525	284	1.271	2.080	1.458
	ΙΘΑΚΗΣ	86	17	9	5	31	55
	ΚΕΡΚΥΡΑΣ	10.949	1.685	1.331	4.320	7.336	3.613
	ΚΕΦΑΛΛΗΝΙΑΣ	2.246	446	219	578	1.243	1.003
	ΛΕΥΚΑΔΑΣ	2.873	566	214	610	1.390	1.483
ΚΕΝΤΡΙΚΗΣ ΜΑΚΕΔΟΝΙΑΣ	ΗΜΑΘΙΑΣ	10.075	3.139	1.502	3.696	8.337	1.738
	ΘΕΣΣΑΛΟΝΙΚΗΣ	83.822	40.577	14.254	34.782	89.613	-5.791
	ΚΙΛΚΙΣ	3.162	1.391	520	1.063	2.974	188
	ΠΕΛΛΑΣ	14.419	5.862	1.331	4.606	11.799	2.620
	ΠΙΕΡΙΑΣ	10.163	4.272	1.608	2.605	8.485	1.678
	ΣΕΡΡΩΝ	6.683	2.685	952	3.006	6.643	40
	ΧΑΛΚΙΔΙΚΗΣ	18.243	2.854	1.562	2.371	6.787	11.456
ΚΡΗΤΗΣ	ΗΡΑΚΛΕΙΟΥ	30.301	9.707	2.876	12.496	25.079	5.222
	ΛΑΣΙΘΙΟΥ	8.314	2.543	909	3.755	7.207	1.107
	ΡΕΘΥΜΝΟΥ	8.543	2.136	964	2.803	5.903	2.640
	ΧΑΝΙΩΝ	14.613	3.830	1.752	6.802	12.384	2.229
ΝΟΤΙΟΥ ΑΙΓΑΙΟΥ	ΑΝΔΡΟΥ	628	94	46	83	223	405
	ΘΗΡΑΣ	5.054	859	607	555	2.021	3.033
	ΚΑΛΥΜΝΟΥ	1.230	275	151	181	607	623
	ΚΑΡΠΑΘΟΥ	216	26	35	47	108	108
	ΚΕΑΣ - ΚΥΘΟΝΟΥ	559	47	22	37	106	453
	ΚΩ	5.508	607	232	1.105	1.944	3.564
	ΜΗΛΟΥ	1.244	151	78	60	289	955
	ΜΥΚΟΝΟΥ	5.236	863	340	290	1.493	3.743
	ΝΑΞΟΥ	1.744	254	134	267	655	1.089
	ΠΑΡΟΥ	2.927	366	271	190	827	2.100
	ΡΟΔΟΥ	12.449	2.434	1.331	4.117	7.882	4.567
	ΣΥΡΟΥ	1.969	625	232	1.005	1.862	107
ΤΗΝΟΥ	1.242	170	61	279	510	732	
ΠΕΛΟΠΟΝΝΗΣΟΥ	ΑΡΓΟΛΙΔΑΣ	10.189	3.815	2.384	3.686	9.885	304
	ΑΡΚΑΔΙΑΣ	3.819	1.733	455	1.794	3.982	-163
	ΚΟΡΙΝΘΙΑΣ	10.017	3.328	1.223	4.281	8.832	1.185
	ΛΑΚΩΝΙΑΣ	4.368	1.807	535	1.505	3.847	521
	ΜΕΣΣΗΝΙΑΣ	10.822	4.016	1.754	3.312	9.082	1.740
ΣΤΕΡΕΑΣ ΕΛΛΑΔΑΣ	ΒΟΙΩΤΙΑΣ	7.884	3.557	1.311	3.294	8.162	-278
	ΕΥΒΟΙΑΣ	12.553	4.089	1.974	4.810	10.873	1.680
	ΕΥΡΥΤΑΝΙΑΣ	492	193	99	411	703	-211
	ΦΘΙΩΤΙΔΑΣ	6.134	2.384	983	2.715	6.082	52
	ΦΩΚΙΔΑΣ	1.670	546	272	830	1.648	22
ΣΥΝΟΛΟ		850.401	348.642	123.031	335.334	807.007	43.394

Πίνακας XV

ΜΗΝΑΣ	Ε3 (Αναγγελίες Πρόσληψης από χειρόγραφες υποβολές)	Μερίδιο συμμετοχής αναγγελιών προσλήψεων από χειρόγραφες υποβολές στο σύνολο των αναγγελιών πρόσληψης μέσω χειρόγραφων υποβολών και Πληροφοριακού Συστήματος «ΕΡΓΑΝΗ»	ΣΥΝΟΛΟ Ε5+Ε6+Ε7 (Καταγγελίες και λήξεις συμβάσεων, αναγγελίες οικειοθελούς αποχώρησης, από χειρόγραφες υποβολές)	Μερίδιο συμμετοχής απολύσεων από χειρόγραφες υποβολές στο σύνολο των απολύσεων μέσω χειρόγραφων υποβολών και Πληροφοριακού Συστήματος «ΕΡΓΑΝΗ»	ΙΣΟΖΥΓΙΟ Ε3-(Ε5+Ε6+Ε7) Προσλήψεων – Απολύσεων μέσω χειρόγραφων υποβολών
2020					
Ιανουάριος	475	0,27%	1.729	0,88%	-1.254
Φεβρουάριος	606	0,33%	1.317	0,82%	-711
Μάρτιος	413	0,40%	1.090	0,75%	-677
Απρίλιος	353	0,72%	1.192	2,80%	-839
Μάιος	568	0,57%	703	1,05%	-135
Ιούνιος	782	0,33%	976	0,48%	-194

Στον πίνακα XV καταγράφονται οι ροές μισθωτής απασχόλησης ανά μήνα οι οποίες κατατέθηκαν **χειρόγραφα** (εκπρόθεσμες υποβολές – ειδικές κατηγορίες επιχειρήσεων) από 01.01.2020 έως και 30.06.2020 στις περιφερειακές υπηρεσίες του ΟΑΕΔ, καθώς επίσης και το μερίδιο συμμετοχής τους στο σύνολο των ροών που αντλούνται τόσο από το Πληροφοριακό Σύστημα «ΕΡΓΑΝΗ» όσο και από τις χειρόγραφες υποβολές.