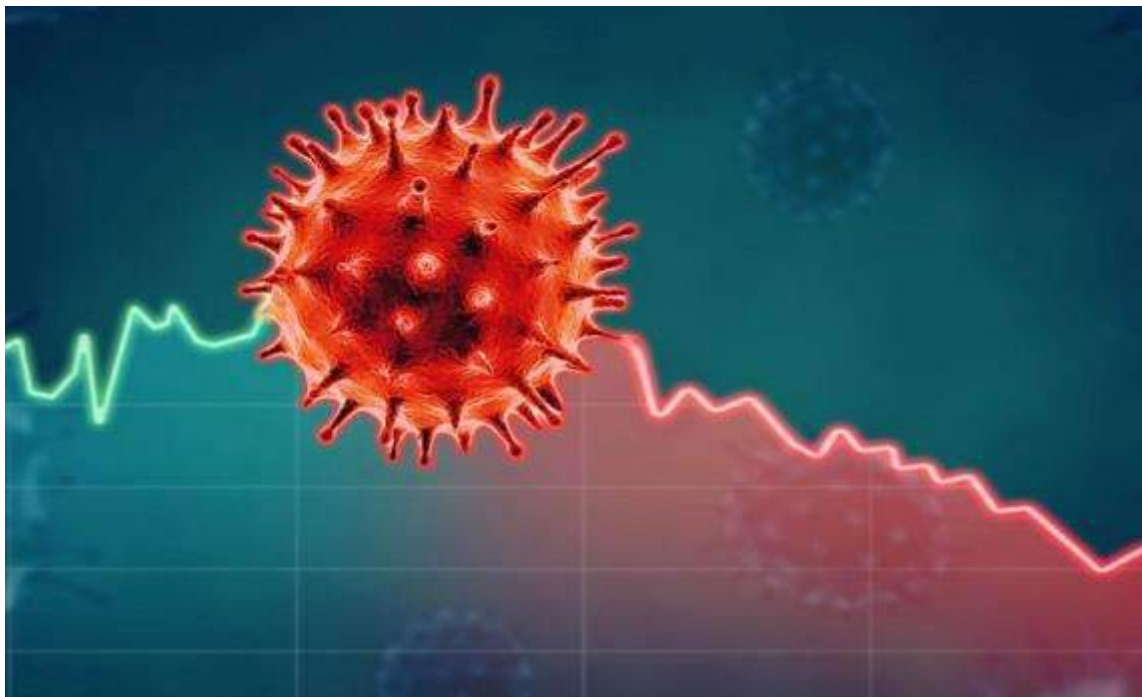




ΥΠΟΥΡΓΕΙΟ ΕΡΓΑΣΙΑΣ & ΚΟΙΝΩΝΙΚΩΝ ΥΠΟΘΕΣΕΩΝ



**ΡΟΕΣ ΜΙΣΘΩΤΗΣ ΑΠΑΣΧΟΛΗΣΗΣ
ΣΤΟΝ ΙΔΙΩΤΙΚΟ ΤΟΜΕΑ
ΣΕ ΠΕΡΙΒΑΛΛΟΝ ΚΟΡΩΝΟΪΟΥ**



ΝΟΕΜΒΡΙΟΣ 2020

**ΣΤΟΙΧΕΙΑ ΡΟΩΝ ΜΙΣΘΩΤΗΣ ΑΠΑΣΧΟΛΗΣΗΣ
ΣΤΟΝ ΙΔΙΩΤΙΚΟ ΤΟΜΕΑ ΜΗΝΟΣ ΝΟΕΜΒΡΙΟΥ 2020**

Το Υπουργείο Εργασίας & Κοινωνικών Υποθέσεων δημοσιοποιεί αναλυτικά στοιχεία και συγκριτικούς πίνακες που απεικονίζουν τις ροές μισθωτής απασχόλησης στον ιδιωτικό τομέα, όπως αυτές διαμορφώνονται στην αγορά εργασίας κατά το μήνα **Νοέμβριο 2020**. Παρουσιάζονται συγκριτικά στοιχεία με το αντίστοιχο περσινό διάστημα, το ισοζύγιο ροών μισθωτής απασχόλησης στον ιδιωτικό τομέα ανά φύλο και ηλικιακή ομάδα, ανά περιφέρεια και περιφερειακή ενότητα, ανά κωδικό αριθμό οικονομικής δραστηριότητας με τα πέντε (5) υψηλότερα και τα πέντε (5) χαμηλότερα ισοζύγια, ενώ απεικονίζονται και τα επαγγέλματα που εμφανίζουν τα υψηλότερα ισοζύγια προσλήψεων-αποχωρήσεων. Επιπλέον, καταγράφονται οι νέες προσλήψεις ανά είδος σύμβασης εργασίας και οι μετατροπές συμβάσεων εργασίας (από πλήρη απασχόληση σε μερική και εκ περιτροπής), καθώς και τα στοιχεία των επιχειρησιακών συμβάσεων που κατατέθηκαν κατά το μήνα **Νοέμβριο 2020**. Τα εν λόγω στοιχεία αντλήθηκαν από το Πληροφοριακό Σύστημα «ΕΡΓΑΝΗ», σύμφωνα και με τα προβλεπόμενα στην Υπουργική Απόφαση υπ' αριθμ. 5072/6 (ΦΕΚ 449Β'/25.02.2013), όπως τροποποιήθηκε και συμπληρώθηκε με τις υπ' αριθμ. 28153/126 (ΦΕΚ 2163Β'/30.08.2013¹) και υπ' αριθμ. 29502/85 (ΦΕΚ 2390Β'/8.9.2014) Υπουργικές Αποφάσεις.

Το Πληροφοριακό Σύστημα «ΕΡΓΑΝΗ» που την **01.03.2020 έκλεισε τον έβδομο χρόνο πλήρους λειτουργίας** -είχε ξεκινήσει την **01.03.2013-** καταγράφει με ηλεκτρονικό τρόπο τις ροές μισθωτής απασχόλησης στον ιδιωτικό τομέα της οικονομίας, αποτυπώνοντας, για πρώτη φορά, σε ζωντανό χρόνο και σε κάθε περιοχή της χώρας κρίσιμα στοιχεία της αγοράς εργασίας, ενώ μέχρι και τον Φεβρουάριο του 2013 η καταγραφή των στοιχείων αυτών γίνονταν χειρόγραφα. Για τους μήνες και τις περιόδους πριν την πλήρη εφαρμογή του Πληροφοριακού Συστήματος «ΕΡΓΑΝΗ» αξιοποιούνται τα σχετικά δεδομένα του Οργανισμού Απασχόλησης Εργατικού Δυναμικού (ΟΑΕΔ). Επιπρόσθετα, παρουσιάζονται μηνιαία στοιχεία που αφορούν στις ροές προσλήψεων-αποχωρήσεων που κατατέθηκαν με χειρόγραφο τρόπο (εκπρόθεσμες υποβολές – ειδικές κατηγορίες επιχειρήσεων) στις περιφερειακές υπηρεσίες του ΟΑΕΔ από 01.11.2020 έως και 30.11.2020 (βλ. πίνακα XV).

Πίνακας I

(σε θέσεις εργασίας)	Νοέμβριος 2020	Νοέμβριος 2019	Διαφορά (1 - 2)	Α' Ενδεκάμηνο 2020	Α' Ενδεκάμηνο 2019	Διαφορά (3-4)
	(1)	(2)		(3)	(4)	
I. Προσλήψεις	119.575	208.583	-89.008	1.893.072	2.630.642	-737.570
II. Αποχωρήσεις*	149.508	239.142	-89.634	1.802.185	2.499.332	-697.147
A. Καταγγελίες συμβάσεων αορίστου χρόνου και λήξεις συμβάσεων ορισμένου χρόνου	106.696	165.615	-58.919	1.087.335	1.541.441	-454.106
B. Οικειοθελείς αποχωρήσεις	42.812	73.527	-30.715	714.850	957.891	-243.041
III. Ισοζύγιο (I-II)	-29.933	-30.559	626	90.887	131.310	-40.423

***Σημείωση:** Με τον όρο «αποχωρήσεις» ή «απολύσεις» εννοούμε το σύνολο των α) καταγγελιών συμβάσεων αορίστου χρόνου και λήξεων συμβάσεων ορισμένου χρόνου και β) οικειοθελών αποχωρήσεων. Το ισοζύγιο προσλήψεων-αποχωρήσεων αναφέρεται και ως ισοζύγιο προσλήψεων – απολύσεων χάριν απλότητας.

¹ Σύμφωνα με την Απόφαση αυτή, κάθε εργοδότης που απασχολεί εργαζόμενο με σχέση εξαρτημένης εργασίας ιδιωτικού δικαίου υποχρεούται να υποβάλει ηλεκτρονικά στο ΠΣ «ΕΡΓΑΝΗ» τα αναφερόμενα στην ΥΑ έντυπα.

Όπως απεικονίζεται στον Πίνακα I, και προκύπτει από τα αποτελέσματα του Πληροφοριακού Συστήματος «ΕΡΓΑΝΗ», κατά το μήνα **Νοέμβριο 2020** καταγράφεται **μείωση της μισθωτής απασχόλησης** στον ιδιωτικό τομέα, καθώς προκύπτει **αρνητικό ισοζύγιο προσλήψεων – αποχωρήσεων κατά 29.933 θέσεις εργασίας**.

Συγκεκριμένα, σύμφωνα με τα στοιχεία των ροών μισθωτής απασχόλησης του **Νοεμβρίου 2020**, οι αναγγελίες πρόσληψης ανήλθαν σε **119.575**, ενώ οι αποχωρήσεις σε **149.508**. Από τις **149.508** συνολικά αποχωρήσεις, οι **42.812** προήλθαν από οικειοθελείς αποχωρήσεις και οι **106.696** από καταγγελίες συμβάσεων αορίστου χρόνου ή λήξεις συμβάσεων ορισμένου χρόνου.

Από τη σύγκριση των στοιχείων των δύο μηνών, Νοέμβριος 2020 και Νοέμβριος 2019, προκύπτει αυξημένη επίδοση κατά **626** περισσότερων θέσεων εργασίας για τον Νοέμβριο 2020 (αρνητικό ισοζύγιο -29.933 θέσεων εργασίας) έναντι αρνητικού ισοζυγίου (-30.559) τον Νοέμβριο του 2019.

Να σημειωθεί ότι ο μήνας Νοέμβριος όπως συνέβη και σ' όλα τα προηγούμενα χρόνια που υπήρχαν καταγεγραμμένα στοιχεία (βλ. πίνακα II και διάγραμμα III), παρουσιάζει πάντοτε αρνητικό ισοζύγιο.

Αθροιστικά για την περίοδο **Ιανουάριος – Νοέμβριος 2020**, οι αναγγελίες προσλήψεων ανήλθαν στις **1.893.072** θέσεις εργασίας και οι αποχωρήσεις έφτασαν τις **1.802.185**, εκ των οποίων οι **1.087.335** ήταν αποτέλεσμα καταγγελιών συμβάσεων αορίστου χρόνου ή λήξεων συμβάσεων ορισμένου χρόνου και οι **714.850** οικειοθελείς αποχωρήσεις.

Έτσι, **το ισοζύγιο των ροών μισθωτής απασχόλησης του πρώτου ενδεκάμηνου του έτους 2020 είναι θετικό και διαμορφώνεται στις 90.887 νέες θέσεις εργασίας** (βλ. πίνακα II και διάγραμμα IV).

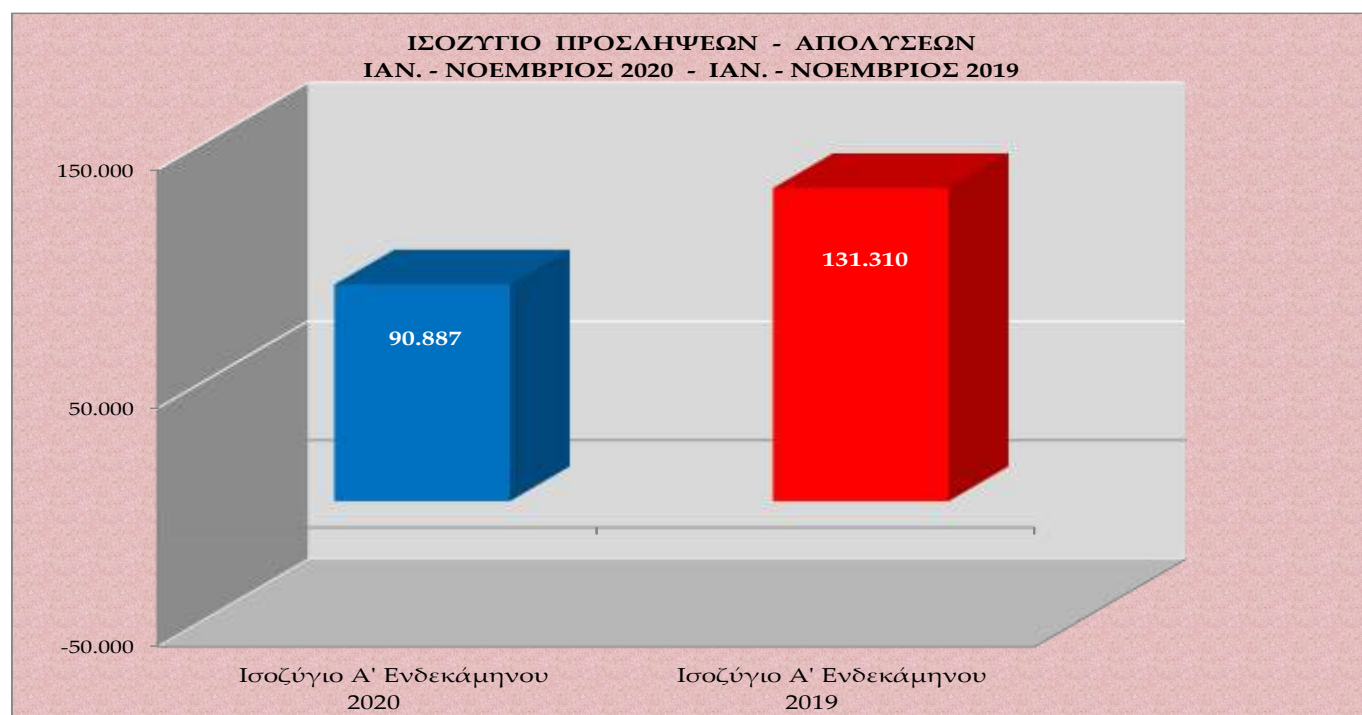
Επίσης να επισημάνουμε ότι παράλληλα με τις ηλεκτρονικές υποβολές εντύπων προσλήψεων – απολύσεων μέσω του Πληροφοριακού Συστήματος «ΕΡΓΑΝΗ» υπάρχει και ένα ιδιαίτερα μικρό ποσοστό επιχειρήσεων που προέβησαν αναγκαστικά σε χειρόγραφες υποβολές εντύπων στις περιφερειακές υπηρεσίες του ΟΑΕΔ, λόγω είτε περιπτώσεων εκπρόθεσμων υποβολών, στις οποίες επιβάλλονται και τα προβλεπόμενα πρόστιμα, είτε ειδικών ελάχιστων περιπτώσεων επιχειρήσεων που αδυνατούν να υποβάλλουν τα στοιχεία ηλεκτρονικά. Το ισοζύγιο ροών μισθωτής απασχόλησης για αυτές τις συγκεκριμένες κατηγορίες επιχειρήσεων για το διάστημα από 01.11.2020 έως και 30.11.2020, σύμφωνα με τα στοιχεία του ΟΑΕΔ, διαμορφώνεται σε **613** λιγότερες θέσεις εργασίας (βλ. πίνακα XV).

Πίνακας II

(σε νέες θέσεις εργασίας)	Ισοζύγιο Ροών Νοεμβρίου	Ισοζύγιο Ροών Ιανουαρίου - Νοεμβρίου
2001	-11.099	59.167
2002	-20.893	83.142
2003	-22.288	48.275
2004	-30.303	47.735
2005	-27.965	29.152
2006	-27.665	28.656
2007	-27.169	17.395
2008	-36.596	27.522
2009	-35.512	-56.345
2010	-52.530	-62.695
2011	-55.855	-100.137
2012	-34.138	-50.965
2013	-17.214	113.489
2014	-20.331	99.956
2015	-24.674	91.874
2016	-37.667	125.128
2017	-39.221	128.230
2018	-33.249	135.033
2019	-30.559	131.310
2020	-29.933	90.887

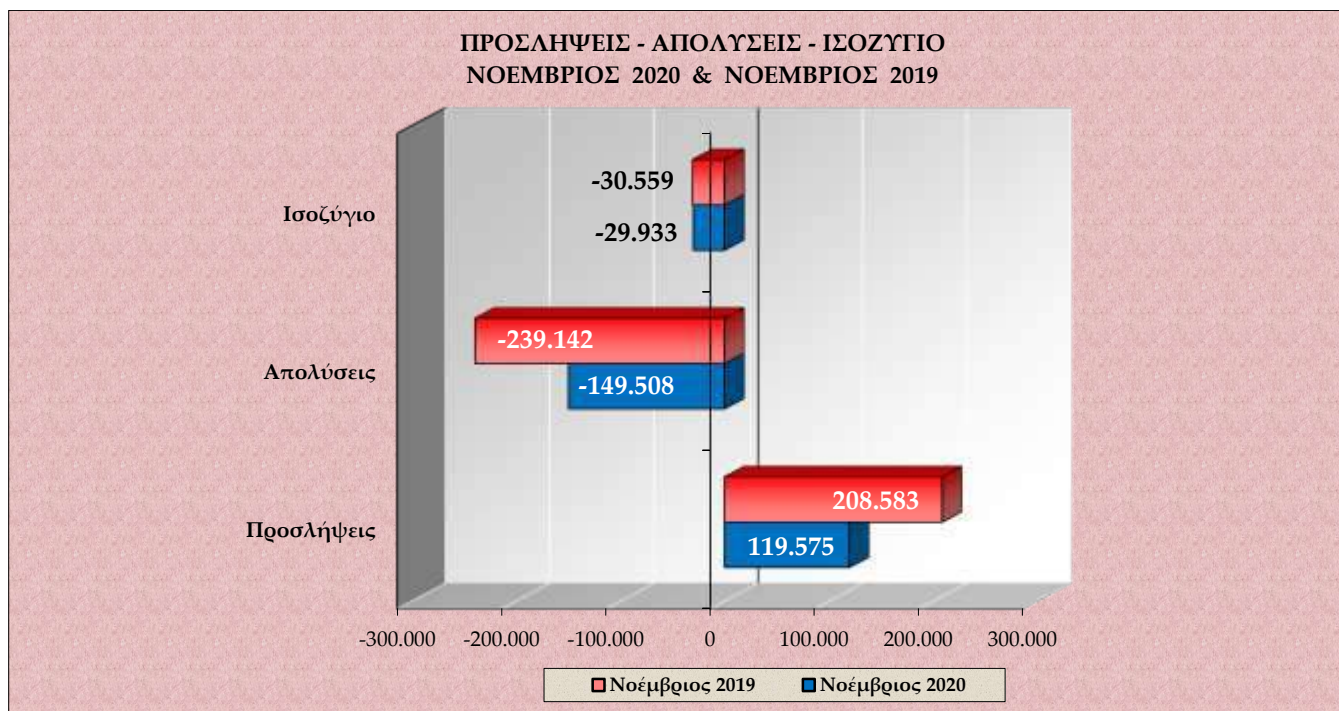
Στον πίνακα II καταγράφονται τα ισοζύγια ροών μισθωτής απασχόλησης μηνός Νοεμβρίου, καθώς επίσης και τα ισοζύγια ροών μισθωτής απασχόλησης κατά το πρώτο ενδεκάμηνο κάθε έτους, για την περίοδο 2001 – 2020, με βάση και τα σχετικά στοιχεία από τον ΟΑΕΔ για την περίοδο πριν την εφαρμογή του πληροφοριακού συστήματος «ΕΡΓΑΝΗ».

Διάγραμμα I



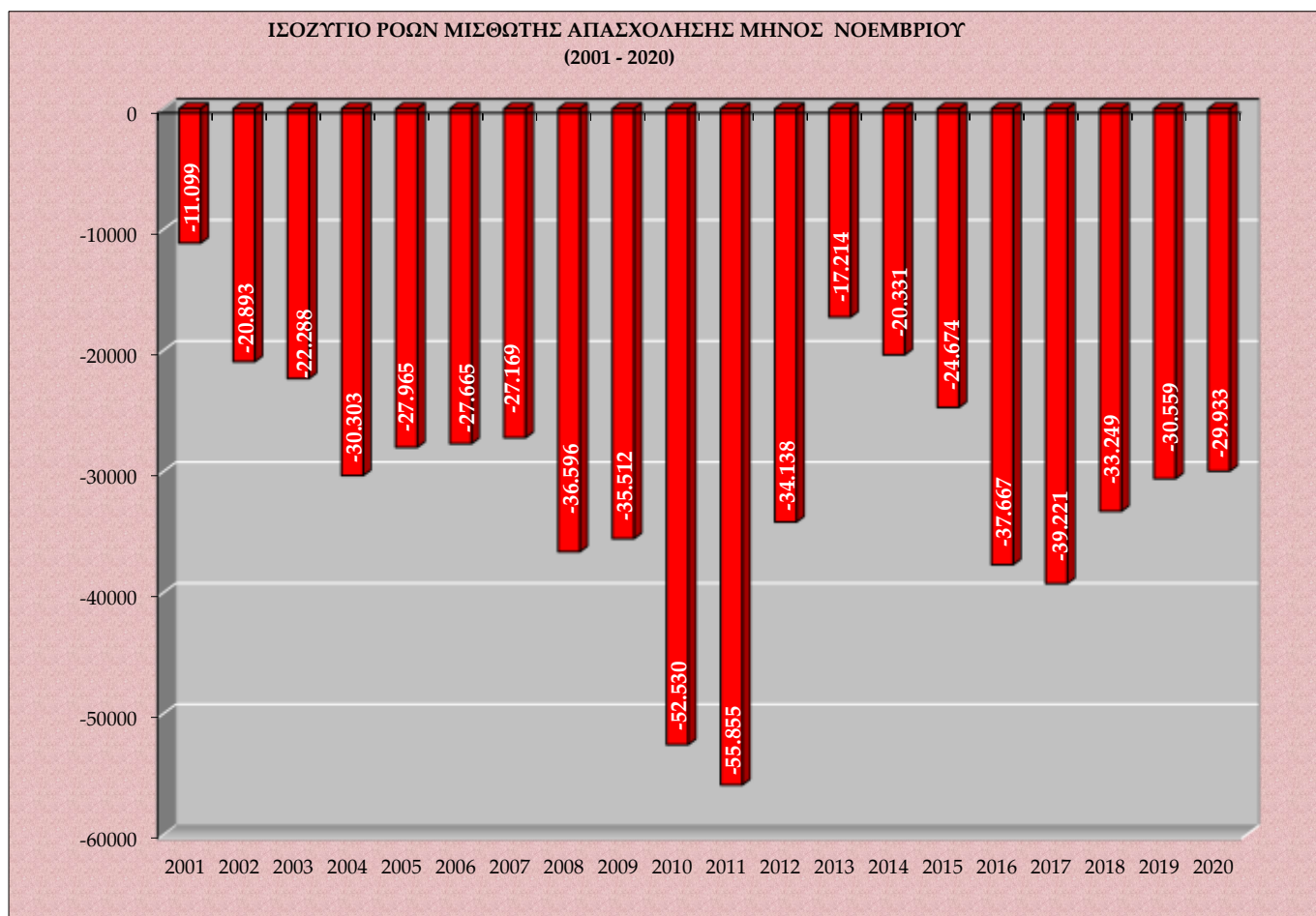
Στο διάγραμμα I αποτυπώνεται το ισοζύγιο προσλήψεων-απολύσεων Ιανουαρίου – Νοεμβρίου 2020 σε σχέση με το ισοζύγιο Ιανουαρίου - Νοεμβρίου 2019.

Διάγραμμα II



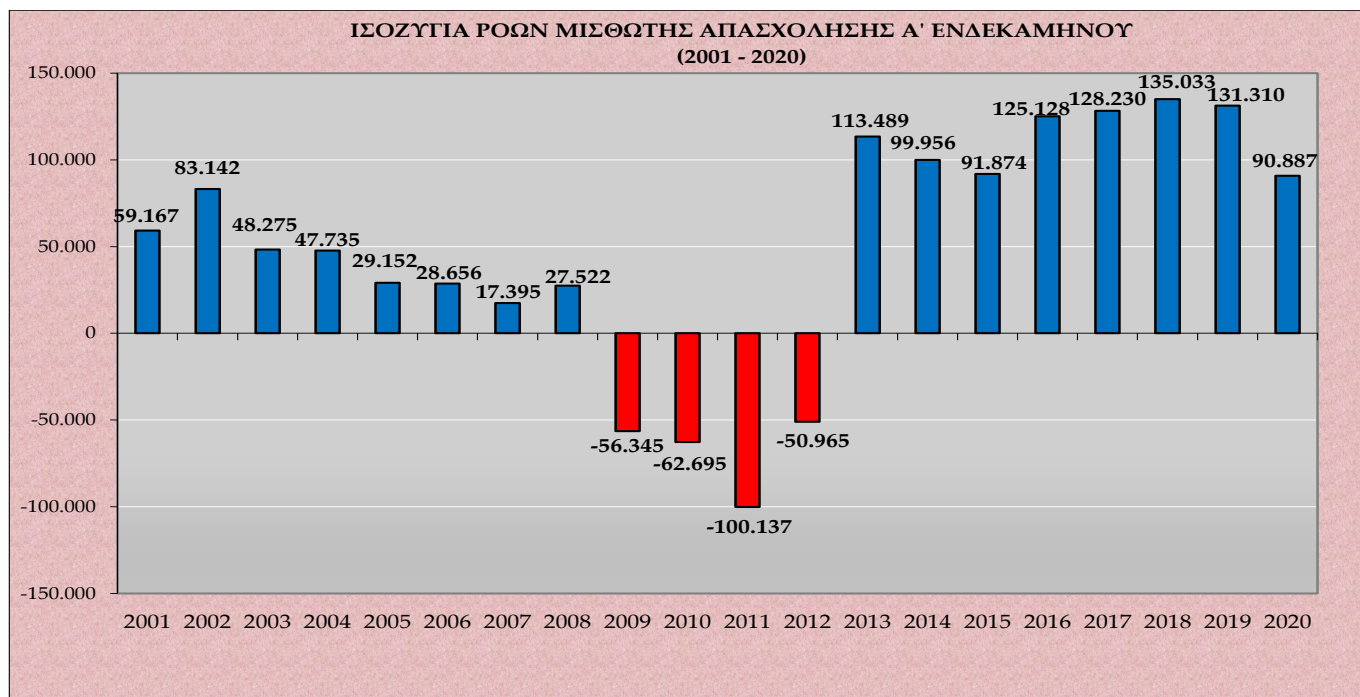
Στο **διάγραμμα II** αποτυπώνονται οι ροές μισθωτής απασχόλησης και το ισοζύγιο προσλήψεων-απολύσεων των μηνών Νοεμβρίου 2020 και Νοεμβρίου 2019.

Διάγραμμα III



Στο **διάγραμμα III** αποτυπώνεται το ισοζύγιο ροών μισθωτής απασχόλησης μηνός Νοεμβρίου για τα έτη 2001 – 2020.

Διάγραμμα IV



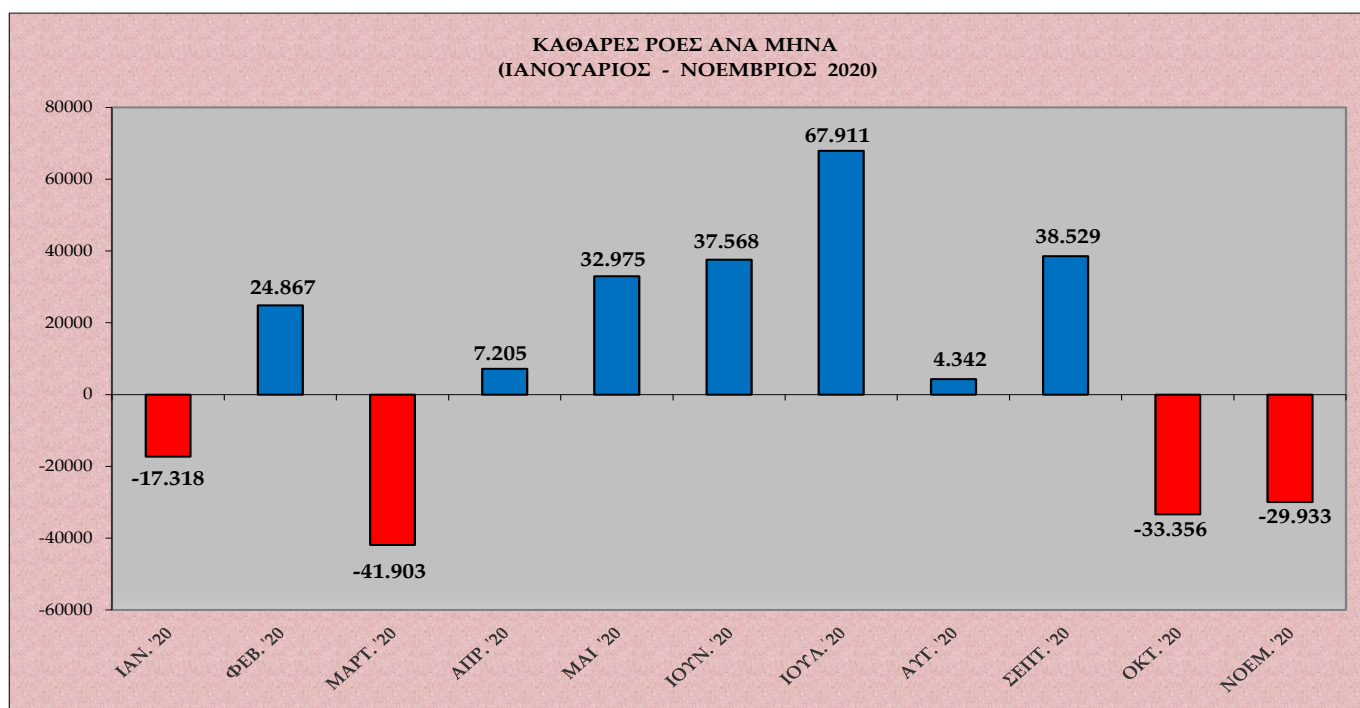
Στο **διάγραμμα IV** αποτυπώνεται το ισοζύγιο ροών μισθωτής απασχόλησης Α' ενδεκάμηνου για τα έτη 2001 – 2020.

Πίνακας III

ΚΑΘΑΡΕΣ ΡΟΕΣ	ΙΑΝ.	ΦΕΒ.	ΜΑΡ.	ΑΠΡ.	ΜΑΙΟΣ	ΙΟΥΝ.	ΙΟΥΛ.	ΑΥΓ.	ΣΕΠΤ.	ΟΚΤ.	ΝΟΕΜ.	ΔΕΚ.
2020	-17.318	24.867	-41.903	7.205	32.975	37.568	67.911	4.342	38.529	-33.356	-29.933	-

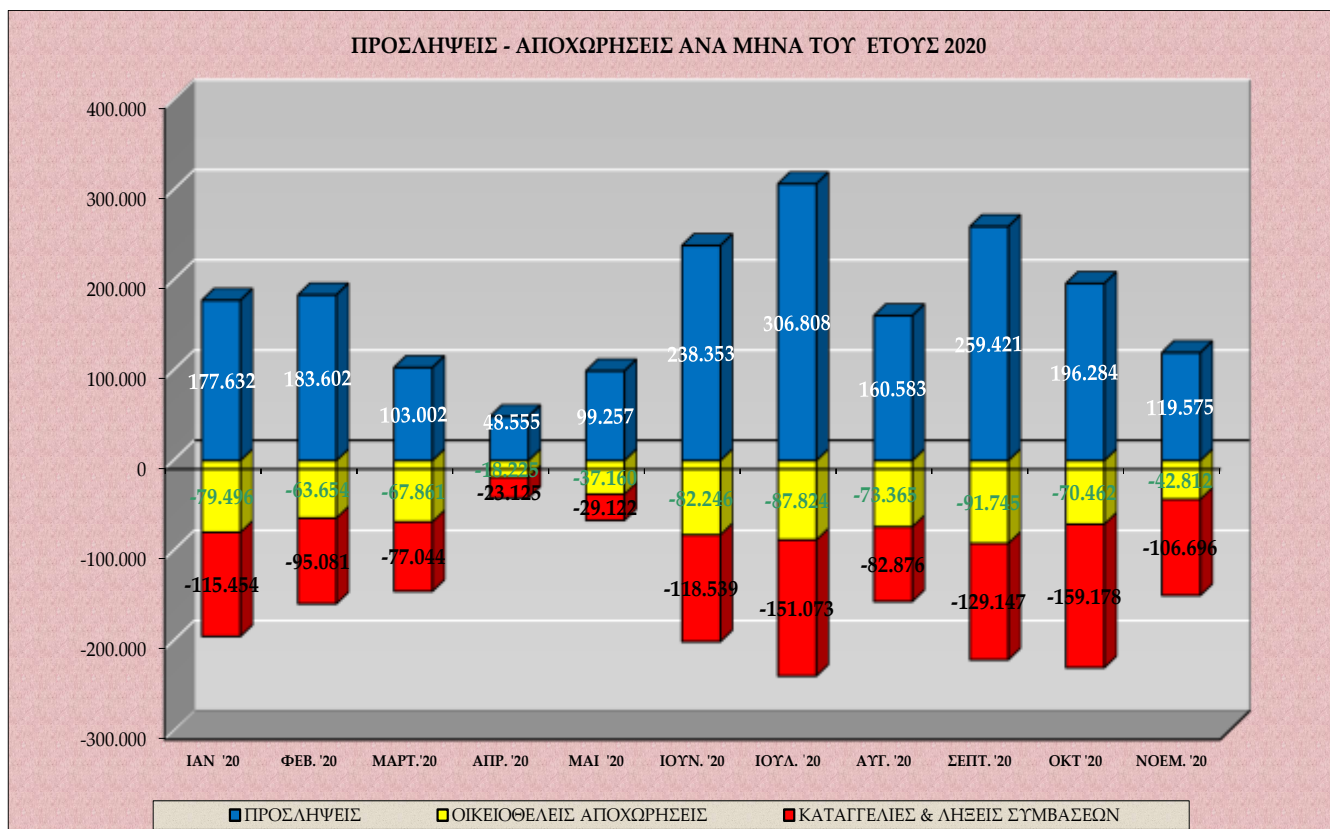
Στον **πίνακα III** καταγράφονται οι καθαρές ροές μισθωτής απασχόλησης ανά μήνα κατά το Α' ενδεκάμηνο του έτους 2020.

Διάγραμμα V



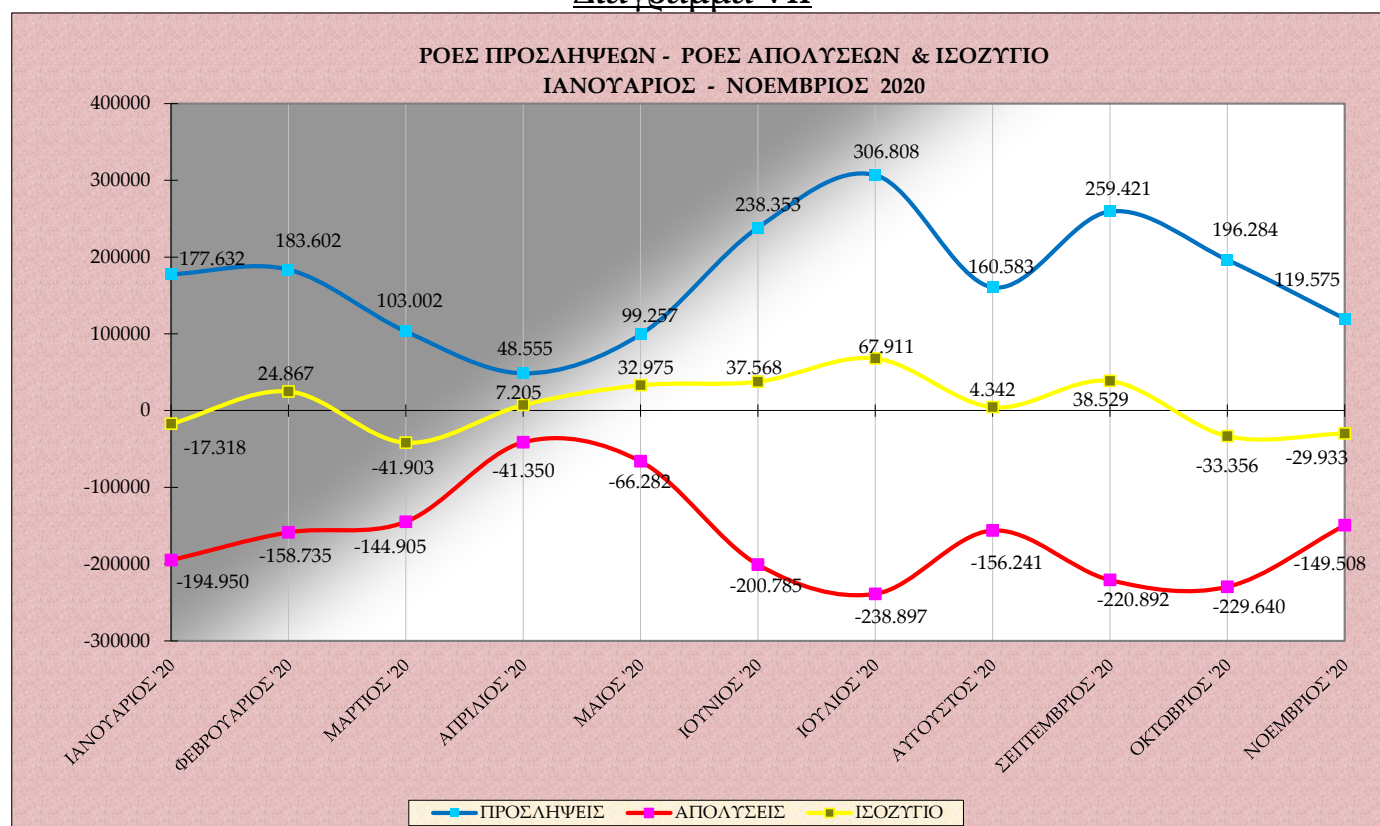
Στο **διάγραμμα V** αποτυπώνονται οι καθαρές ροές μισθωτής απασχόλησης (ισοζύγιο προσλήψεων – αποχωρήσεων) ανά μήνα κατά το Α' ενδεκάμηνο του έτους 2020.

Διάγραμμα VI



Στο **διάγραμμα VI** αποτυπώνονται οι προσλήψεις, οι καταγγελίες και λήξεις συμβάσεων, καθώς και οι οικειοθελείς αποχωρήσεις ανά μήνα κατά το Α' ενδεκάμηνο του έτους 2020.

Διάγραμμα VII



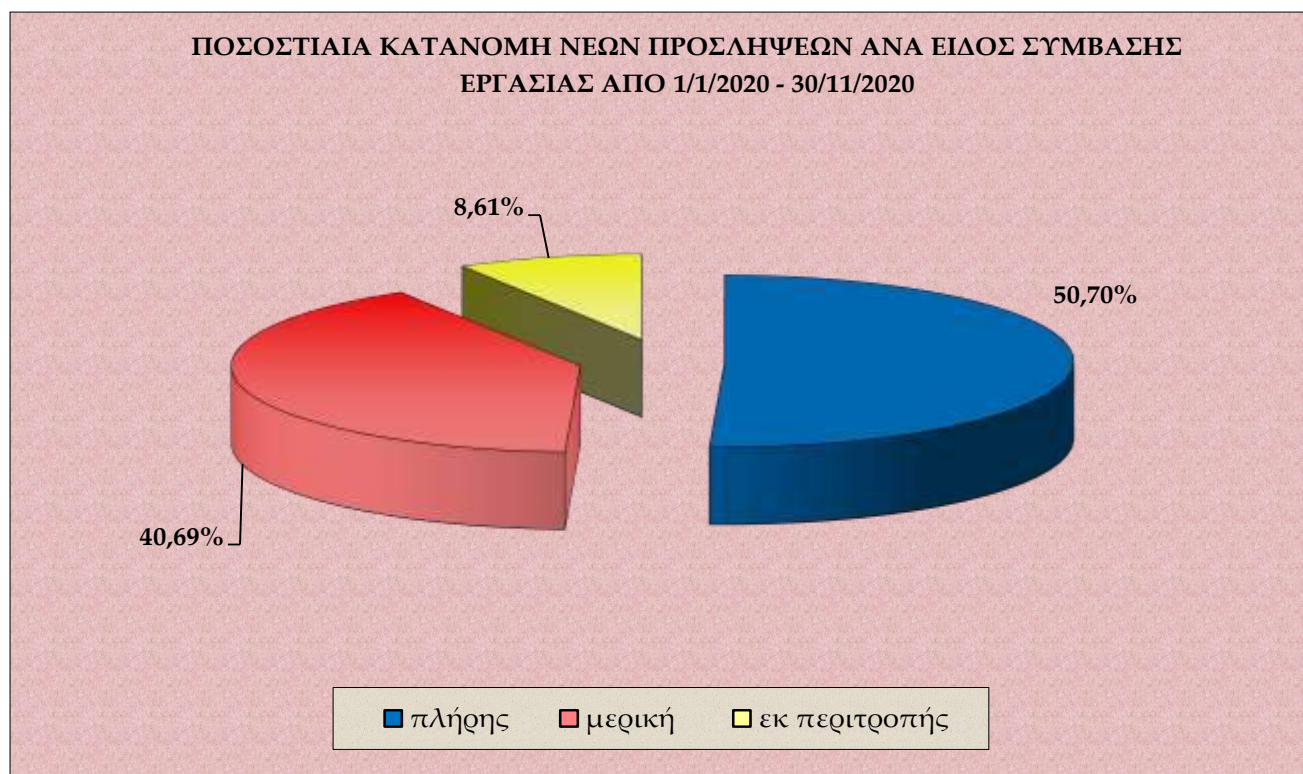
Στο **διάγραμμα VII** αποτυπώνονται οι ροές προσλήψεων – απολύσεων και το ισοζύγιο ανά μήνα κατά το Α' ενδεκάμηνο του έτους 2020.

Πίνακας IV

ΜΗΝΑΣ	ΠΡΟΣΛΗΨΕΙΣ ΑΝΑ ΕΙΔΟΣ ΣΥΜΒΑΣΗΣ ΕΡΓΑΣΙΑΣ ΑΠΟ 01.01.2020 ΕΩΣ 30.11.2020			
	ΠΛΗΡΗΣ ΑΠΑΣΧΟΛΗΣΗ	ΜΕΡΙΚΗ ΑΠΑΣΧΟΛΗΣΗ	ΕΚ ΠΕΡΙΤΡΟΠΗΣ ΑΠΑΣΧΟΛΗΣΗ	ΣΥΝΟΛΟ ΠΡΟΣΛΗΨΕΩΝ
ΙΑΝΟΥΑΡΙΟΣ 2020	82.382	74.392	20.858	177.632
ΦΕΒΡΟΥΑΡΙΟΣ 2020	80.458	78.111	25.033	183.602
ΜΑΡΤΙΟΣ 2020	57.732	37.883	7.387	103.002
ΑΠΡΙΛΙΟΣ 2020	32.445	14.147	1.963	48.555
ΜΑΙΟΣ 2020	55.044	36.631	7.582	99.257
ΙΟΥΝΙΟΣ 2020	118.786	96.934	22.633	238.353
ΙΟΥΛΙΟΣ 2020	158.529	120.065	28.214	306.808
ΑΥΓΟΥΣΤΟΣ 2020	82.267	65.680	12.636	160.583
ΣΕΠΤΕΜΒΡΙΟΣ 2020	128.658	115.348	15.415	259.421
ΟΚΤΩΒΡΙΟΣ 2020	92.982	88.404	14.898	196.284
ΝΟΕΜΒΡΙΟΣ 2020	70.470	42.802	6.303	119.575
ΣΥΝΟΛΟ Α' ΕΝΔΕΚΑΜΗΝΟΥ 2020	959.753	770.397	162.922	1.893.072

Στον πίνακα IV καταγράφονται οι νέες προσλήψεις, ανά είδος σύμβασης εργασίας από 01.01.2020 έως 30.11.2020.

Διάγραμμα VIII



Στο διάγραμμα VIII αποτυπώνεται η ποσοστιαία κατανομή των νέων προσλήψεων ανά είδος σύμβασης εργασίας, για την περίοδο 01.01.2020 – 30.11.2020.

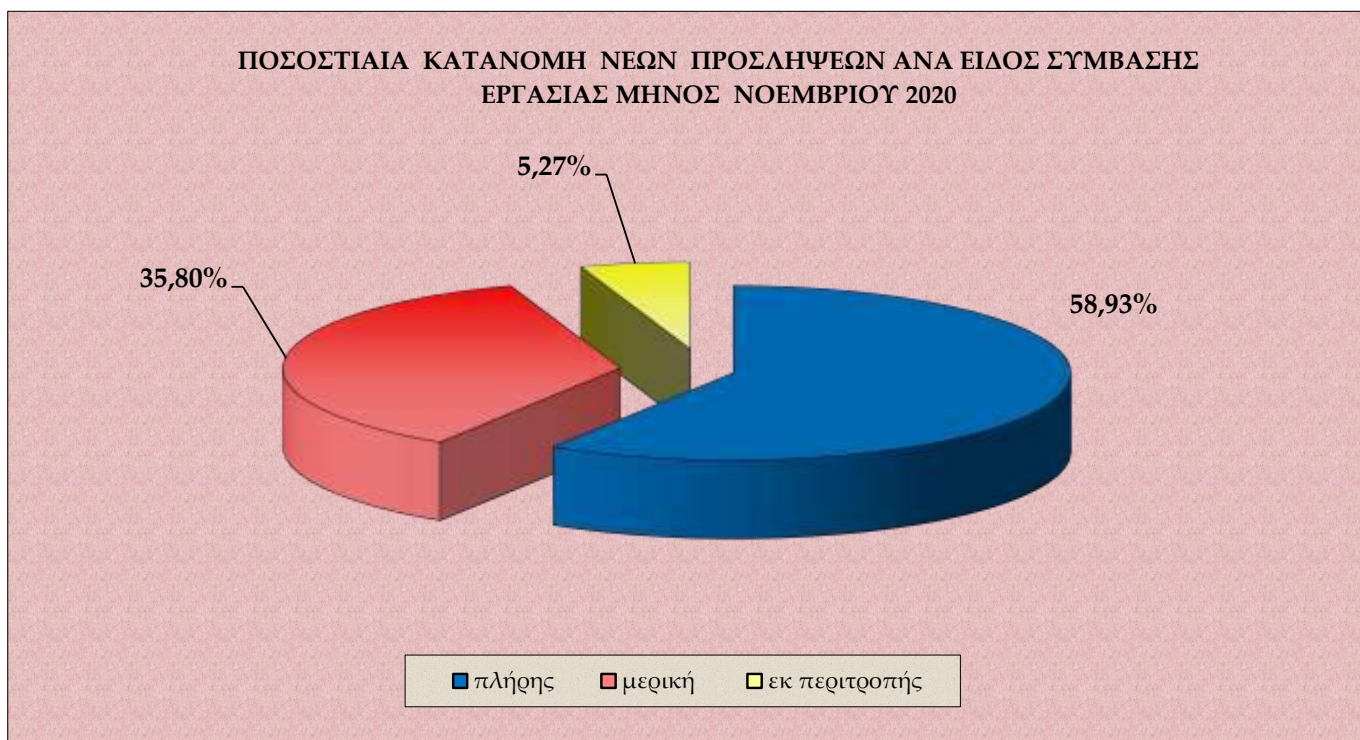
Πίνακας V

ΗΜΕΡΕΣ	Ε3 (α) (Αναγγελίες Πρόσληψης Πλήρους Απασχόλησης)	Ε3 (β) (Αναγγελίες Πρόσληψης Μερικής Απασχόλησης)	Ε3 (γ) (Αναγγελίες Πρόσληψης Περιτροπής Απασχόλησης)	Ε3 ΣΥΝΟΛΟ Αναγγελιών Πρόσληψης (α+β+γ)	Ε5 (Αναγγελίες Οικειοθελούς Αποχώρησης)	Ε6 (Καταγγελίες Συμβάσεων Αορίστου Χρόνου)	Ε7 (Λήξεις Συμβάσεων Ορισμένου χρόνου)	Ε5+Ε6+Ε7 ΣΥΝΟΛΟ Αποχωρήσεων	ΙΣΟΖΥΓΙΟ Ε3 - (Ε5+Ε6+Ε7)
1/11/2020	1.110	924	132	2.166	373	293	2.370	3.036	-870
2/11/2020	6.777	5.259	639	12.675	5.554	4.499	18.764	28.817	-16.142
3/11/2020	3.969	3.054	370	7.393	4.141	3.361	12.180	19.682	-12.289
4/11/2020	3.321	2.547	332	6.200	3.431	2.673	8.490	14.594	-8.394
5/11/2020	4.615	4.619	573	9.807	3.407	2.528	6.976	12.911	-3.104
6/11/2020	4.718	3.666	500	8.884	2.262	1.516	2.614	6.392	2.492
7/11/2020	830	812	80	1.722	357	235	896	1.488	234
8/11/2020	612	306	37	955	174	103	474	751	204
9/11/2020	4.539	2.604	324	7.467	2.367	1.129	3.542	7.038	429
10/11/2020	3.104	1.922	203	5.229	1.861	832	2.667	5.360	-131
11/11/2020	2.446	1.409	210	4.065	1.482	586	1.844	3.912	153
12/11/2020	2.338	1.275	223	3.836	1.395	642	1.743	3.780	56
13/11/2020	3.076	1.535	245	4.856	1.413	722	1.651	3.786	1.070
14/11/2020	541	340	48	929	263	112	351	726	203
15/11/2020	433	136	29	598	120	28	320	468	130
16/11/2020	3.289	1.406	174	4.869	1.680	614	2.881	5.175	-306
17/11/2020	2.202	1.031	194	3.427	1.353	462	1.404	3.219	208
18/11/2020	1.800	939	139	2.878	1.142	400	1.404	2.946	-68
19/11/2020	1.802	1.016	158	2.976	1.101	384	1.196	2.681	295
20/11/2020	2.492	1.037	263	3.792	1.177	389	1.026	2.592	1.200
21/11/2020	354	167	37	558	164	69	232	465	93
22/11/2020	245	127	75	447	100	59	160	319	128
23/11/2020	2.472	1.097	164	3.733	1.319	446	1.857	3.622	111
24/11/2020	1.795	957	202	2.954	1.246	404	997	2.647	307
25/11/2020	1.656	796	162	2.614	970	331	846	2.147	467
26/11/2020	1.810	725	133	2.668	904	352	806	2.062	606
27/11/2020	2.141	1.047	269	3.457	1.028	397	755	2.180	1.277
28/11/2020	334	180	53	567	176	98	235	509	58
29/11/2020	330	168	32	530	119	27	195	341	189
30/11/2020	5.319	1.701	303	7.323	1.733	743	3.386	5.862	1.461
ΣΥΝΟΛΟ	70.470	42.802	6.303	119.575	42.812	24.434	82.262	149.508	-29.933

Στον πίνακα V αποτυπώνονται αναλυτικά στοιχεία, σε ημερήσια βάση, για τις ροές μισθωτής απασχόλησης και το ισοζύγιο ροών από 01.11.2020 – 30.11.2020.

***Σημείωση:** Τα Ε3, Ε5, Ε6, Ε7 αφορούν στα αρχικά της ονομασίας των αντίστοιχων Εντύπων που υποβάλλονται από τους εργοδότες μέσω του Πληροφοριακού Συστήματος «ΕΡΓΑΝΗ» και αντιστοιχούν σε ηλεκτρονικά υποβαλλόμενες πράξεις. Συγκεκριμένα, ΕΝΤΥΠΟ 3 (Ε3): Αναγγελία πρόσληψης/ ΕΝΤΥΠΟ 5 (Ε5):Αναγγελία οικειοθελούς αποχώρησης μισθωτού/ ΕΝΤΥΠΟ 6 (Ε6): Καταγγελία σύμβασης εργασίας αορίστου χρόνου (με ή χωρίς προειδοποίηση) / ΕΝΤΥΠΟ 7 (Ε7): Βεβαίωση – Δήλωση εργοδότη για συμβάσεις ορισμένου χρόνου ή έργου

Διάγραμμα ΙΧ



Στο **διάγραμμα ΙΧ** αποτυπώνεται η ποσοστιαία κατανομή των νέων προσλήψεων ανά είδος σύμβασης εργασίας, για το μήνα Νοέμβριο 2020.

Πίνακας VI

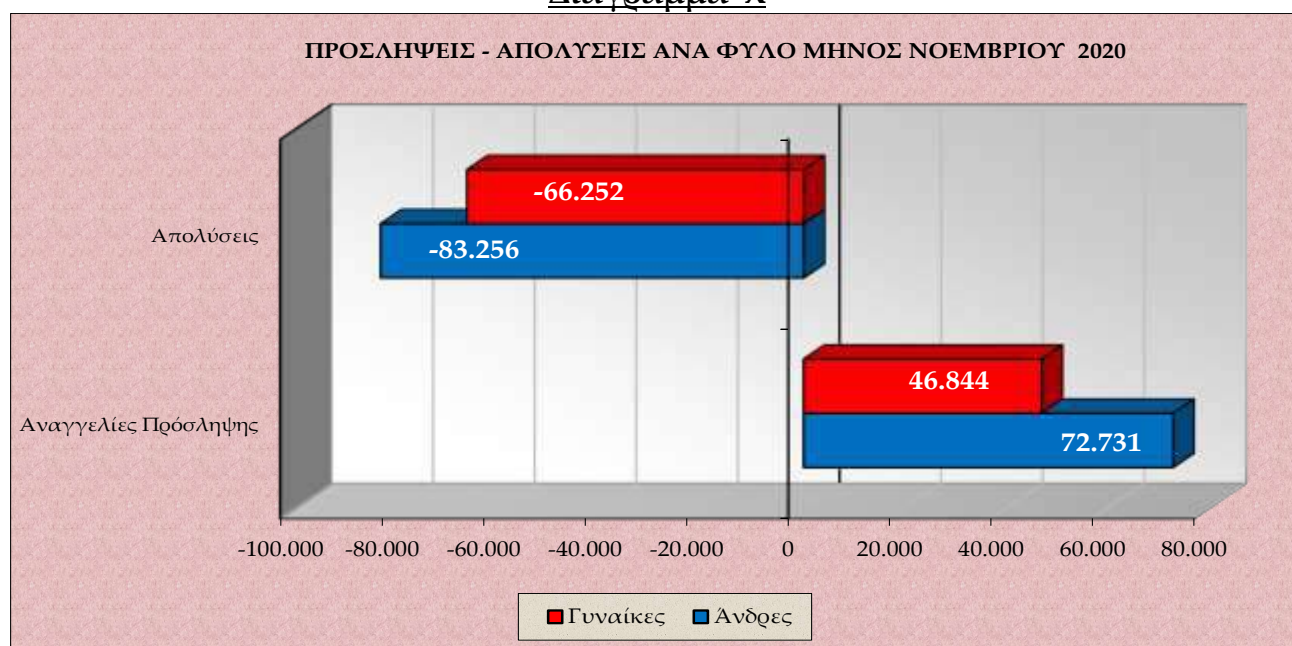
Μετατροπές συμβάσεων εργασίας από πλήρη απασχόληση σε μερική απασχόληση	Μετατροπές συμβάσεων εργασίας από πλήρη απασχόληση σε εκ περιτροπής απασχόληση με συμφωνία εργαζόμενου και εργοδότη	Μετατροπές συμβάσεων εργασίας από πλήρη απασχόληση σε εκ περιτροπής απασχόληση με μονομερή απόφαση του εργοδότη
2.519	526	69

Στον **πίνακα VI** καταγράφονται οι συμβάσεις πλήρους απασχόλησης, που μετατράπηκαν σε μερική και σε εκ περιτροπής απασχόληση (κατόπιν συμφωνίας εργαζόμενου – εργοδότη ή μονομερούς απόφασης του εργοδότη), κατά το μήνα Νοέμβριο 2020.

Πίνακας VII

ΦΥΛΟ	Ε3 (Αναγγελίες Πρόσληψης)	Ε5 (Αναγγελίες Οικειοθελούς Αποχώρησης)	Ε6 (Καταγγελίες Συμβάσεων Αορίστου Χρόνου)	Ε7 (Λήξεις Συμβάσεων Ορισμένου Χρόνου)	ΣΥΝΟΛΟ ΑΠΟΧΩΡΗΣΕΩΝ Ε5+Ε6+Ε7	ΙΣΟΖΥΓΙΟ Ε3-(Ε5+Ε6+Ε7)
Άνδρες	72.731	26.478	13.433	43.345	83.256	-10.525
Γυναίκες	46.844	16.334	11.001	38.917	66.252	-19.408
Σύνολο	119.575	42.812	24.434	82.262	149.508	-29.933

Στον **πίνακα VII** καταγράφονται οι ροές και το ισοζύγιο ροών μισθωτής απασχόλησης, ανά φύλο για το μήνα Νοέμβριο 2020.

Διάγραμμα X

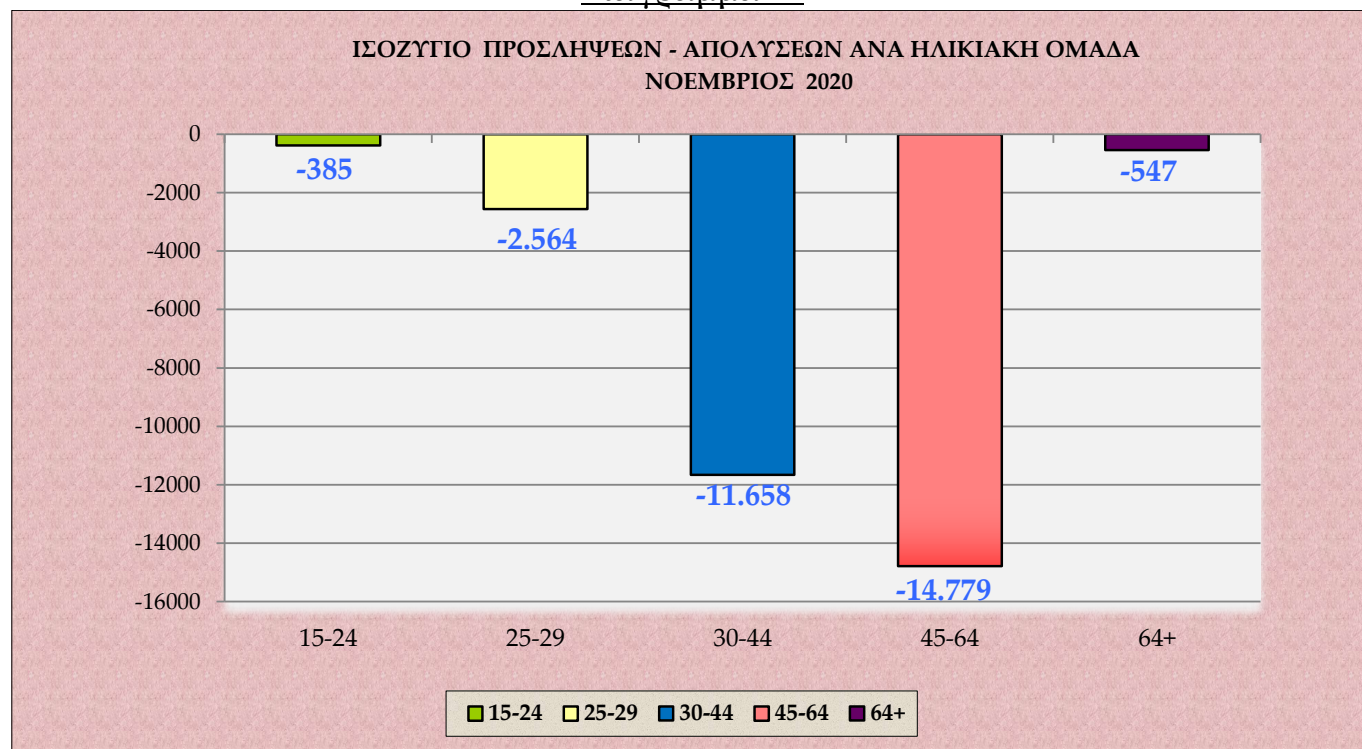
Στο **διάγραμμα X** αποτυπώνονται οι προσλήψεις - απολύσεις ανά φύλο για το μήνα Νοέμβριο του έτους 2020.

Πίνακας VIII

ΗΛΙΚΙΑΚΗ ΟΜΑΔΑ	Ε3 (Αναγγελίες Πρόσληψης)	Ε5 (Αναγγελίες Οικειοθελούς Αποχώρησης)	Ε6 (Καταγγελίες Συμβάσεων Αορίστου Χρόνου)	Ε7 (Λήξεις Συμβάσεων Ορισμένου Χρόνου)	ΣΥΝΟΛΟ ΑΠΟΧΩΡΗΣΕΩΝ Ε5+Ε6+Ε7	ΙΣΟΖΥΓΙΟ Ε3-(Ε5+Ε6+Ε7)
15 - 24	21.491	8.415	2.601	10.860	21.876	-385
25 - 29	19.368	7.569	3.240	11.123	21.932	-2.564
30 - 44	45.666	16.376	9.656	31.292	57.324	-11.658
45 - 64	32.155	10.082	8.664	28.188	46.934	-14.779
64 +	895	370	273	799	1.442	-547
ΣΥΝΟΛΟ	119.575	42.812	24.434	82.262	149.508	-29.933

Στον **πίνακα VIII** καταγράφονται οι ροές μισθωτής απασχόλησης και το ισοζύγιο ροών μισθωτής απασχόλησης ανά ηλικιακή ομάδα για το μήνα Νοέμβριο 2020.

Διάγραμμα XI



Στο **διάγραμμα XI** αποτυπώνεται το ισοζύγιο προσλήψεων-απολύσεων ανά ηλικιακή ομάδα κατά το μήνα Νοέμβριο 2020.

Πίνακας IX

ΔΡΑΣΤΗΡΙΟΤΗΤΑ	E3 (Αναγγελίες Πρόσληψης)	E5 (Αναγγελίες Οικειοθελούς Αποχώρησης)	E6 (Καταγγελίες Συμβάσεων Αορίστου Χρόνου)	E7 (Λήξεις Συμβάσεων Ορισμένου Χρόνου)	ΣΥΝΟΛΟ ΑΠΟΧ/ΣΕΩΝ E5+E6+E7	ΙΣΟΖΥΓΙΟ E3 - (E5+E6+E7)
Εκπαίδευση	5.307	1.088	286	1.264	2.638	2.669
Βιομηχανία τροφίμων	8.459	1.850	1.072	3.387	6.309	2.150
Εξειδικευμένες κατασκευαστικές δραστηριότητες	4.267	924	629	743	2.296	1.971
Χονδρικό εμπόριο	11.908	4.224	2.579	3.423	10.226	1.682
Δραστηριότητες ανθρώπινης υγείας	3.645	1.362	247	695	2.304	1.341
Δραστηριότητες ταξιδιωτικών πρακτορείων και γραφείων οργανωμένων ταξιδιών	340	151	154	1.464	1.769	-1.429
Δημόσια διοίκηση και άμυνα· υποχρεωτική κοινωνική ασφάλιση	2.353	246	64	3.495	3.805	-1.452
Δραστηριότητες ενοικίασης και εκμίσθωσης	409	156	376	1.374	1.906	-1.497
Δραστηριότητες υπηρεσιών εστίασης	14.703	10.008	4.715	8.974	23.697	-8.994
Καταλύματα	1.800	783	2.584	30.199	33.566	-31.766

Στον **πίνακα IX** καταγράφονται οι Κωδικοί Αριθμοί Δραστηριότητας (ΚΑΔ) με τα πέντε (5) υψηλότερα θετικά και τα πέντε (5) υψηλότερα αρνητικά ισοζύγια προσλήψεων - απολύσεων μηνός Νοεμβρίου 2020.

Πίνακας Χ

ΕΙΔΙΚΟΤΗΤΑ	Ε3 (Αναγγελίες Πρόσληψης)	Ε5 (Αναγγελίες Οικειοθελούς Αποχώρησης)	Ε6 (Καταγγελίες Συμβάσεων Αορίστου Χρόνου)	Ε7 (Λήξεις Συμβάσεων Ορισμένου Χρόνου)	ΣΥΝΟΛΟ ΑΠΟΧ/ΣΕΩΝ Ε5+Ε6+Ε7	ΙΣΟΖΥΓΙΟ Ε3 - (Ε5+Ε6+Ε7)
Υπάλληλοι γραφείων & λογιστηρίων, δακτυλογράφοι, γραμματείς, κτλ	19.575	6.155	3.114	6.739	16.008	3.567
Διανομείς διαφόρων αντικειμένων και υπάλληλοι ειδικών ταχυδρομίων	7.283	2.908	374	754	4.036	3.247
Ανειδίκευτοι εργάτες	12.762	3.497	1.984	4.563	10.044	2.718
Διδακτικό προσωπικό (καθηγητές, δάσκαλοι, εκπαιδευτικοί ξένων γλωσσών, κλπ)	4.267	827	95	700	1.622	2.645
Ελαιοτριβείς, σπορελαιουργοί & συσκευαστές προϊόντων τροφίμων και γεωργικών ειδών	2.726	302	225	689	1.216	1.510
Οδηγοί διαφόρων επαγγελματικών οχημάτων	4.690	1.659	825	1.560	4.044	646
Νοσηλεύτες και βοηθητικό νοσηλευτικό προσωπικό	1.227	419	44	173	636	591
Αναλυτές έρευνας αγοράς, προγραμματιστές και χειριστές ηλεκτρονικών υπολογιστών	1.195	412	97	147	656	539
Γυμναστές, προπονητές και επαγγελματίες αθλητές	664	132	14	49	195	469
Αποθηκάριοι	1.920	444	245	852	1.541	379

Στον πίνακα Χ καταγράφονται τα δέκα επαγγέλματα, ανά Στατιστική Ταξινόμηση Επαγγελματών (ΣΤΕΠ), με τα υψηλότερα θετικά ισοζύγια προσλήψεων – απολύσεων, για το μήνα Νοέμβριο του έτους 2020.

Πίνακας ΧΙ

ΠΕΡΙΦΕΡΕΙΑ	Αριθμός Επιχειρησιακών	Αριθμός Εργαζομένων	Ποσοστό Μεταβολής Μισθού (%)
Αν. Μακεδονίας & Θράκης	-	-	-
Αττικής	3	1.143	+3,15%
Βορείου Αιγαίου	-	-	-
Δυτικής Ελλάδας	-	-	-
Δυτικής Μακεδονίας	-	-	-
Ηπείρου	-	-	-
Θεσσαλίας	-	-	-
Ιονίων Νήσων	-	-	-
Κεντρικής Μακεδονίας	-	-	-
Κρήτης	-	-	-
Νοτίου Αιγαίου	-	-	-
Πελοποννήσου	-	-	-
Στερεάς Ελλάδας	-	-	-
ΣΥΝΟΛΟ	3	1.143	+3,15%

Στον πίνακα ΧΙ παρουσιάζονται τα στοιχεία των επιχειρησιακών συμβάσεων που κατατέθηκαν, ανά περιφέρεια, κατά το μήνα Νοέμβριο 2020, και προβλέπουν μεταβολή μισθού.

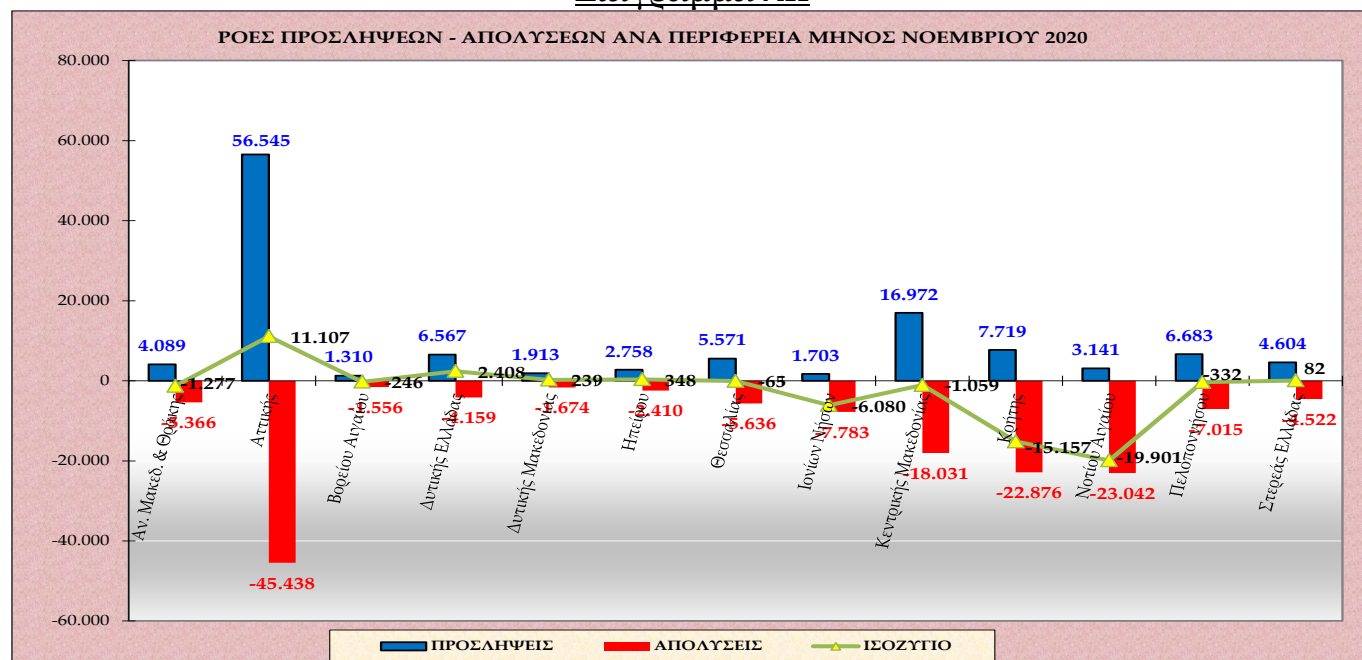
***Σημείωση:** Κατά το διάστημα 01.11.2020 – 30.11.2020, κατατέθηκαν στο «ΠΣ ΕΡΓΑΝΗ» επτά (7) έγκυρες επιχειρησιακές συμβάσεις που αφορούσαν 1.723 εργαζόμενους, στις οποίες δεν υπήρξε καμία μεταβολή μισθού.

Πίνακας XII

ΠΕΡΙΦΕΡΕΙΑ	Ε3 (Αναγγελίες Πρόσληψης)	Ε5 (Αναγγελίες Οικειοθελούς Αποχώρησης)	Ε6 (Καταγγελίες Συμβάσεων Αορίστου Χρόνου)	Ε7 (Λήξεις Συμβάσεων Ορισμένου Χρόνου)	ΣΥΝΟΛΟ ΑΠΟΧ/ΣΕΩΝ Ε5+Ε6+Ε7	ΙΣΟΖΥΓΙΟ Ε3-(Ε5+Ε6+Ε7)
Αν. Μακεδ. & Θράκης	4.089	1.756	1.049	2.561	5.366	-1.277
Αττικής	56.545	20.922	8.246	16.270	45.438	11.107
Βορείου Αιγαίου	1.310	492	206	858	1.556	-246
Δυτικής Ελλάδας	6.567	1.688	634	1.837	4.159	2.408
Δυτικής Μακεδονίας	1.913	650	383	641	1.674	239
Ηπείρου	2.758	889	403	1.118	2.410	348
Θεσσαλίας	5.571	2.022	1.086	2.528	5.636	-65
Ιονίων Νήσων	1.703	487	936	6.360	7.783	-6.080
Κεντρικής Μακεδονίας	16.972	6.309	3.211	8.511	18.031	-1.059
Κρήτης	7.719	2.853	1.970	18.053	22.876	-15.157
Νοτίου Αιγαίου	3.141	1.012	3.375	18.655	23.042	-19.901
Πελοποννήσου	6.683	2.204	1.723	3.088	7.015	-332
Στερεάς Ελλάδας	4.604	1.528	1.212	1.782	4.522	82
ΣΥΝΟΛΟ	119.575	42.812	24.434	82.262	149.508	-29.933

Στον πίνακα XII καταγράφονται οι ροές μισθωτής απασχόλησης και το ισοζύγιο, συνοπτικά ανά περιφέρεια για το μήνα Νοέμβριο 2020.

Διάγραμμα XII



Στο διάγραμμα XII αποτυπώνονται οι ροές προσλήψεων – απολύσεων και το ισοζύγιο ανά περιφέρεια κατά το μήνα Νοέμβριο 2020.

Στον πίνακα XIII που ακολουθεί καταγράφεται το ισοζύγιο ροών μισθωτής απασχόλησης από 01.11.2020 – 30.11.2020, ανά Περιφερειακή Ενότητα και αντίστοιχα στον πίνακα XIV καταγράφεται το ισοζύγιο ροών μισθωτής απασχόλησης από 01.01.2020 – 30.11.2020, ανά Περιφερειακή Ενότητα.

Πίνακας XIII

ΝΟΕΜΒΡΙΟΣ 2020 ΠΕΡΙΦΕΡΕΙΑ	ΠΕΡΙΦΕΡΕΙΑΚΗ ΕΝΟΤΗΤΑ	Ε3 (Αναγγελίες Πρόσληψης)	Ε5 (Αναγγελίες Οικειοθελούς Αποχώρησης)	Ε6 (Καταγγελίες Συμβάσεων Αορίστου Χρόνου)	Ε7 (Λήξεις Συμβάσεων Ορισμένου Χρόνου)	ΣΥΝΟΛΟ ΑΠΟΧ/ΣΕΩΝ Ε5+Ε6+Ε7	ΙΣΟΖΥΓΙΟ Ε3 -(Ε5+Ε6+Ε7)
ΑΝΑΤΟΛΙΚΗΣ ΜΑΚΕΔΟΝΙΑΣ, ΘΡΑΚΗΣ	ΔΡΑΜΑΣ	600	249	88	269	606	-6
	ΕΒΡΟΥ	773	269	108	390	767	6
	ΘΑΣΟΥ	145	48	123	204	375	-230
	ΚΑΒΑΛΑΣ	1.199	557	491	804	1.852	-653
	ΞΑΝΘΗΣ	812	319	105	545	969	-157
	ΡΟΔΟΠΗΣ	560	314	134	349	797	-237
ΑΤΤΙΚΗΣ	ΑΝΑΤΟΛΙΚΗΣ ΑΤΤΙΚΗΣ	6.997	2.424	1.031	2.942	6.397	600
	ΒΟΡΕΙΟΥ ΤΟΜΕΑ	11.316	3.803	1.311	3.913	9.027	2.289
	ΔΥΤΙΚΗΣ ΑΤΤΙΚΗΣ	2.690	1.161	467	539	2.167	523
	ΔΥΤΙΚΟΥ ΤΟΜΕΑ	4.405	1.931	576	612	3.119	1.286
	ΚΕΝΤΡΙΚΟΥ ΤΟΜΕΑ	15.990	6.002	2.112	4.328	12.442	3.548
	ΝΗΣΩΝ	477	133	363	580	1.076	-599
	ΝΟΤΙΟΥ ΤΟΜΕΑ	8.403	3.204	1.016	2.113	6.333	2.070
	ΠΕΙΡΑΙΩΣ	6.267	2.264	1.370	1.243	4.877	1.390
ΒΟΡΕΙΟΥ ΑΙΓΑΙΟΥ	ΙΚΑΡΙΑΣ	37	7	22	18	47	-10
	ΛΕΣΒΟΥ	696	211	94	327	632	64
	ΛΗΜΝΟΥ	66	29	11	40	80	-14
	ΣΑΜΟΥ	169	78	38	350	466	-297
	ΧΙΟΥ	342	167	41	123	331	11
ΔΥΤΙΚΗΣ ΕΛΛΑΔΑΣ	ΑΙΤΩΛΟΑΚΑΡΝΑΝΙΑΣ	1.436	298	118	460	876	560
	ΑΧΑΪΑΣ	3.776	1.141	334	943	2.418	1.358
	ΗΛΕΙΑΣ	1.355	249	182	434	865	490
ΔΥΤΙΚΗΣ ΜΑΚΕΔΟΝΙΑ	ΓΡΕΒΕΝΩΝ	138	71	22	32	125	13
	ΚΑΣΤΟΡΙΑΣ	574	81	51	201	333	241
	ΚΟΖΑΝΗΣ	883	377	258	277	912	-29
	ΦΛΩΡΙΝΑΣ	318	121	52	131	304	14
ΗΠΕΙΡΟΥ	ΑΡΤΑΣ	609	153	55	109	317	292
	ΘΕΣΣΠΡΩΤΙΑΣ	463	141	120	138	399	64
	ΙΩΑΝΝΙΝΩΝ	1.329	466	131	544	1.141	188
	ΠΡΕΒΕΖΑΣ	357	129	97	327	553	-196
ΘΕΣΣΑΛΙΑΣ	ΚΑΡΔΙΤΣΑΣ	571	233	130	299	662	-91
	ΛΑΡΙΣΑΣ	2.319	816	382	1.205	2.403	-84
	ΜΑΓΝΗΣΙΑΣ	1.748	594	300	634	1.528	220
	ΣΠΟΡΑΔΩΝ	97	21	120	115	256	-159
	ΤΡΙΚΑΛΩΝ	836	358	154	275	787	49

ΝΟΕΜΒΡΙΟΣ 2020 ΠΕΡΙΦΕΡΕΙΑ (συνέχεια)	ΠΕΡΙΦΕΡΕΙΑΚΗ ΕΝΟΤΗΤΑ	Ε3 (Αναγγελίες Πρόσληψης)	Ε5 (Αναγγελίες Οικειοθελούς Αποχώρησης)	Ε6 (Καταγγελίες Συμβάσεων Αορί Χρόνου)	Ε7 (Λήξε Συμβάσεων Ορισμένου Χρόνου)	ΣΥΝΟΛΟ ΑΠΟΧ/ΣΕΩΝ Ε5+Ε6+Ε7	ΙΣΟΖΥΓΙΟ Ε3 -(Ε5+Ε6+Ε7)
ΙΟΝΙΩΝ ΝΗΣΩΝ	ΖΑΚΥΝΘΟΥ	325	73	120	1.826	2.019	-1.694
	ΙΘΑΚΗΣ	7	1	22	2	25	-18
	ΚΕΡΚΥΡΑΣ	891	239	556	3.619	4.414	-3.523
	ΚΕΦΑΛΛΗΝΙΑΣ	282	105	145	556	806	-524
	ΛΕΥΚΑΔΑΣ	198	69	93	357	519	-321
ΚΕΝΤΡΙΚΗΣ ΜΑΚΕΔΟΝΙΑΣ	ΗΜΑΘΙΑΣ	1.489	522	252	753	1.527	-38
	ΘΕΣΣΑΛΟΝΙΚΗΣ	11.032	4.183	1.545	3.355	9.083	1.949
	ΚΙΛΚΙΣ	540	151	57	251	459	81
	ΠΕΛΛΑΣ	1.297	410	223	1.175	1.808	-511
	ΠΙΕΡΙΑΣ	969	340	282	285	907	62
	ΣΕΡΡΩΝ	738	287	106	283	676	62
	ΧΑΛΚΙΔΙΚΗΣ	907	416	746	2.409	3.571	-2.664
ΚΡΗΤΗΣ	ΗΡΑΚΛΕΙΟΥ	4.062	1.708	794	8.172	10.674	-6.612
	ΛΑΣΙΘΙΟΥ	1.272	322	199	3.499	4.020	-2.748
	ΡΕΘΥΜΝΟΥ	810	289	445	2.594	3.328	-2.518
	ΧΑΝΙΩΝ	1.575	534	532	3.788	4.854	-3.279
ΝΟΤΙΟΥ ΑΙΓΑΙΟΥ	ΑΝΔΡΟΥ	37	26	45	19	90	-53
	ΘΗΡΑΣ	443	207	821	1.643	2.671	-2.228
	ΚΑΛΥΜΝΟΥ	137	48	167	111	326	-189
	ΚΑΡΠΑΘΟΥ	20	8	37	22	67	-47
	ΚΕΑΣ-ΚΥΘΟΝΟΥ	18	8	48	3	59	-41
	ΚΩ	393	72	561	4.897	5.530	-5.137
	ΜΗΛΟΥ	99	49	155	31	235	-136
	ΜΥΚΟΝΟΥ	298	119	234	541	894	-596
	ΝΑΞΟΥ	119	35	147	303	485	-366
	ΠΑΡΟΥ	194	75	332	224	631	-437
	ΡΟΔΟΥ	1.146	256	667	10.643	11.566	-10.420
	ΣΥΡΟΥ	180	81	95	48	224	-44
	ΤΗΝΟΥ	57	28	66	170	264	-207
ΠΕΛΟΠΟΝΝΗΣΟΥ	ΑΡΓΟΛΙΔΑΣ	1.954	543	438	863	1.844	110
	ΑΡΚΑΔΙΑΣ	476	196	106	167	469	7
	ΚΟΡΙΝΘΙΑΣ	1.455	598	422	619	1.639	-184
	ΛΑΚΩΝΙΑΣ	1.003	254	254	383	891	112
	ΜΕΣΣΗΝΙΑΣ	1.795	613	503	1.056	2.172	-377
ΣΤΕΡΕΑΣ ΕΛΛΑΔΑΣ	ΒΟΙΩΤΙΑΣ	1.366	452	401	389	1.242	124
	ΕΥΒΟΙΑΣ	1.856	686	623	696	2.005	-149
	ΕΥΡΥΤΑΝΙΑΣ	77	13	5	32	50	27
	ΦΘΙΩΤΙΔΑΣ	1.135	319	162	501	982	153
	ΦΩΚΙΔΑΣ	170	58	21	164	243	-73
ΣΥΝΟΛΟ		119.575	42.812	24.434	82.262	149.508	-29.933

Πίνακας XIV

01.01.2020 – 30.11.2020 ΠΕΡΙΦΕΡΕΙΑ	ΠΕΡΙΦΕΡΕΙΑΚΗ ΕΝΟΤΗΤΑ	Ε3 (Αναγγελίες Πρόσληψης)	Ε5 (Αναγγελίες Οικειοθελούς Αποχώρησης)	Ε6 (Καταγγελίες Συμβάσεων Αορί Χρόνου)	Ε7 (Λήξεις Συμβάσεων Ορισμένου Χρόνου)	ΣΥΝΟΛΟ ΑΠΟΧ/ΣΕΩΝ Ε5+Ε6+Ε7	ΙΣΟΖΥΓΙΟ Ε3 -(Ε5+Ε6+Ε7)
ΑΝΑΤΟΛΙΚΗΣ ΜΑΚΕΔΟΝΙΑΣ, ΘΡΑΚΗΣ	ΔΡΑΜΑΣ	10.101	3.999	1.403	3.622	9.024	1.077
	ΕΒΡΟΥ	15.719	6.646	1.957	6.035	14.638	1.081
	ΘΑΣΟΥ	6.100	1.006	2.258	2.540	5.804	296
	ΚΑΒΑΛΑΣ	22.922	9.164	5.190	7.280	21.634	1.288
	ΞΑΝΘΗΣ	14.077	5.312	1.924	6.233	13.469	608
	ΡΟΔΟΠΗΣ	12.385	5.290	1.220	4.933	11.443	942
ΑΤΤΙΚΗΣ	ΑΝΑΤΟΛΙΚΗΣ ΑΤΤΙΚΗΣ	97.168	37.832	14.280	39.016	91.128	6.040
	ΒΟΡΕΙΟΥ ΤΟΜΕΑ	134.717	53.473	18.215	57.649	129.337	5.380
	ΔΥΤΙΚΗΣ ΑΤΤΙΚΗΣ	31.796	16.148	5.709	6.752	28.609	3.187
	ΔΥΤΙΚΟΥ ΤΟΜΕΑ	60.736	30.556	10.045	15.963	56.564	4.172
	ΚΕΝΤΡΙΚΟΥ ΤΟΜΕΑ	218.882	98.949	32.140	88.969	220.058	-1.176
	ΝΗΣΩΝ	10.418	3.156	2.462	3.564	9.182	1.236
	ΝΟΤΙΟΥ ΤΟΜΕΑ ΑΘΗΝΩΝ	107.921	50.578	15.897	37.882	104.357	3.564
	ΠΕΙΡΑΙΩΣ	81.594	33.940	18.143	23.056	75.139	6.455
ΒΟΡΕΙΟΥ ΑΙΓΑΙΟΥ	ΙΚΑΡΙΑΣ	793	178	205	289	672	121
	ΛΕΣΒΟΥ	9.993	3.622	1.356	4.454	9.432	561
	ΛΗΜΝΟΥ	1.711	775	357	418	1.550	161
	ΣΑΜΟΥ	5.194	1.061	634	3.256	4.951	243
	ΧΙΟΥ	6.449	3.073	722	2.467	6.262	187
ΔΥΤΙΚΗΣ ΕΛΛΑΔΑΣ	ΑΙΤΩΛΟΑΚΑΡΝΑΝΙΑΣ	17.586	4.955	2.467	8.464	15.886	1.700
	ΑΧΑΪΑΣ	47.159	19.454	6.717	17.437	43.608	3.551
	ΗΛΕΙΑΣ	15.269	4.693	3.088	6.311	14.092	1.177
ΔΥΤΙΚΗΣ ΜΑΚΕΔΟΝΙΑ	ΓΡΕΒΕΝΩΝ	2.212	911	343	809	2.063	149
	ΚΑΣΤΟΡΙΑΣ	5.220	1.757	1.049	2.295	5.101	119
	ΚΟΖΑΝΗΣ	15.126	6.062	2.431	6.780	15.273	-147
	ΦΛΩΡΙΝΑΣ	4.094	1.676	610	1.783	4.069	25
ΗΠΕΙΡΟΥ	ΑΡΤΑΣ	6.963	2.149	1.115	2.883	6.147	816
	ΘΕΣΠΡΩΤΙΑΣ	7.422	3.038	1.228	2.876	7.142	280
	ΙΩΑΝΝΙΝΩΝ	25.935	9.805	2.334	13.323	25.462	473
	ΠΡΕΒΕΖΑΣ	9.276	3.080	1.549	4.105	8.734	542
ΘΕΣΣΑΛΙΑΣ	ΚΑΡΔΙΤΣΑΣ	9.512	3.887	1.499	4.708	10.094	-582
	ΛΑΡΙΣΑΣ	39.200	14.068	5.267	16.907	36.242	2.958
	ΜΑΓΝΗΣΙΑΣ	27.221	10.908	4.983	9.930	25.821	1.400
	ΣΠΟΡΑΔΩΝ	4.865	757	2.322	1.527	4.606	259
	ΤΡΙΚΑΛΩΝ	14.452	6.425	2.293	5.636	14.354	98

01.01.2020 – 30.11.2020 ΠΕΡΙΦΕΡΕΙΑ (συνέχεια)	ΠΕΡΙΦΕΡΕΙΑΚΗ ΕΝΟΤΗΤΑ	Ε3 (Αναγγελίες Πρόσληψης)	Ε5 (Αναγγελίες Οικειοθελούς Αποχώρησης)	Ε6 (Καταγγελίες Συμβάσεων Αορίστου Χρόνου)	Ε7 (Λήξεις Συμβάσεων Ορισμένου Χρόνου)	ΣΥΝΟΛΟ ΑΠΟΧ/ΣΕΩΝ Ε5+Ε6+Ε7	ΙΣΟΖΥΓΙΟ Ε3 -(Ε5+Ε6+Ε7)
ΙΟΝΙΩΝ ΝΗΣΩΝ	ΖΑΚΥΝΘΟΥ	14.929	1.649	1.078	11.235	13.962	967
	ΙΘΑΚΗΣ	381	82	215	46	343	38
	ΚΕΡΚΥΡΑΣ	28.484	4.143	4.322	18.656	27.121	1.363
	ΚΕΦΑΛΛΗΝΙΑΣ	7.607	1.376	1.126	4.493	6.995	612
	ΛΕΥΚΑΔΑΣ	6.964	1.561	1.032	4.177	6.770	194
ΚΕΝΤΡΙΚΗΣ ΜΑΚΕΔΟΝΙΑΣ	ΗΜΑΘΙΑΣ	23.058	7.155	3.552	10.554	21.261	1.797
	ΘΕΣΣΑΛΟΝΙΚΗΣ	178.061	78.382	29.146	64.190	171.718	6.343
	ΚΙΛΚΙΣ	7.206	2.764	1.112	2.149	6.025	1.181
	ΠΕΛΛΑΣ	28.828	10.969	3.412	13.319	27.700	1.128
	ΠΙΕΡΙΑΣ	21.698	9.851	4.107	6.436	20.394	1.304
	ΣΕΡΡΩΝ	15.033	5.452	2.047	6.314	13.813	1.220
	ΧΑΛΚΙΔΙΚΗΣ	38.838	11.783	10.016	15.738	37.537	1.301
ΚΡΗΤΗΣ	ΗΡΑΚΛΕΙΟΥ	74.536	23.672	7.198	39.539	70.409	4.127
	ΛΑΣΙΘΙΟΥ	20.998	4.348	2.020	14.044	20.412	586
	ΡΕΘΥΜΝΟΥ	20.857	4.658	2.641	12.128	19.427	1.430
	ΧΑΝΙΩΝ	37.410	8.542	4.539	23.286	36.367	1.043
ΝΟΤΙΟΥ ΑΙΓΑΙΟΥ	ΑΝΔΡΟΥ	1.596	466	642	365	1.473	123
	ΘΗΡΑΣ	15.839	2.967	4.324	7.045	14.336	1.503
	ΚΑΛΥΜΝΟΥ	3.159	801	1.098	755	2.654	505
	ΚΑΡΠΑΘΟΥ	1.046	87	461	420	968	78
	ΚΕΑΣ - ΚΥΘΟΥ	1.207	361	625	120	1.106	101
	ΚΩ	15.985	2.267	1.528	11.264	15.059	926
	ΜΗΛΟΥ	3.756	880	2.094	507	3.481	275
	ΜΥΚΟΝΟΥ	13.076	2.963	2.942	6.100	12.005	1.071
	ΝΑΞΟΥ	5.599	1.037	1.824	2.134	4.995	604
	ΠΑΡΟΥ	7.465	1.546	3.156	1.839	6.541	924
	ΡΟΔΟΥ	37.270	5.555	3.724	26.306	35.585	1.685
	ΣΥΡΟΥ	5.110	1.481	1.051	2.237	4.769	341
ΤΗΝΟΥ	2.670	726	625	1.067	2.418	252	
ΠΕΛΟΠΟΝΝΗΣΟΥ	ΑΡΓΟΛΙΔΑΣ	21.777	8.137	5.367	7.608	21.112	665
	ΑΡΚΑΔΙΑΣ	8.604	3.747	1.229	3.429	8.405	199
	ΚΟΡΙΝΘΙΑΣ	23.441	8.744	3.613	9.087	21.444	1.997
	ΛΑΚΩΝΙΑΣ	10.951	4.558	1.863	3.922	10.343	608
	ΜΕΣΣΗΝΙΑΣ	24.627	9.396	4.638	8.803	22.837	1.790
ΣΤΕΡΕΑΣ ΕΛΛΑΔΑΣ	ΒΟΙΩΤΙΑΣ	16.699	6.800	2.792	5.845	15.437	1.262
	ΕΥΒΟΙΑΣ	28.150	10.475	5.459	10.028	25.962	2.188
	ΕΥΡΥΤΑΝΙΑΣ	1.335	313	158	896	1.367	-32
	ΦΘΙΩΤΙΔΑΣ	14.929	5.443	2.287	6.269	13.999	930
	ΦΩΚΙΔΑΣ	3.705	1.330	474	1.884	3.688	17
ΣΥΝΟΛΟ		1.893.072	714.850	302.949	784.386	1.802.185	90.887

Πίνακας XV

ΜΗΝΑΣ	Ε3 (Αναγγελίες Πρόσληψης από χειρόγραφες υποβολές)	Μερίδιο συμμετοχής αναγγελιών προσλήψεων από χειρόγραφες υποβολές στο σύνολο των αναγγελιών πρόσληψης μέσω χειρόγραφων υποβολών και Πληροφοριακού Συστήματος «ΕΡΓΑΝΗ»	ΣΥΝΟΛΟ Ε5+Ε6+Ε7 (Καταγγελίες και λήξεις συμβάσεων, αναγγελίες οικειοθελούς αποχώρησης, από χειρόγραφες υποβολές)	Μερίδιο συμμετοχής απολύσεων από χειρόγραφες υποβολές στο σύνολο των απολύσεων μέσω χειρόγραφων υποβολών και Πληροφοριακού Συστήματος «ΕΡΓΑΝΗ»	ΙΣΟΖΥΓΙΟ Ε3-(Ε5+Ε6+Ε7) Προσλήψεων – Απολύσεων μέσω χειρόγραφων υποβολών
2020					
Ιανουάριος	475	0,27%	1.729	0,88%	-1.254
Φεβρουάριος	606	0,33%	1.317	0,82%	-711
Μάρτιος	413	0,40%	1.090	0,75%	-677
Απρίλιος	353	0,72%	1.192	2,80%	-839
Μάιος	568	0,57%	703	1,05%	-135
Ιούνιος	782	0,33%	976	0,48%	-194
Ιούλιος	923	0,30%	2.075	0,86%	-1.152
Αύγουστος	572	0,35%	911	0,58%	-339
Σεπτέμβριος	1.586	0,61%	1.350	0,61%	236
Οκτώβριος	980	0,50%	1.347	0,58%	-367
Νοέμβριος	690	0,57%	1.303	0,86%	-613

Στον πίνακα XV καταγράφονται οι ροές μισθωτής απασχόλησης ανά μήνα οι οποίες κατατέθηκαν **χειρόγραφα** (εκπρόθεσμες υποβολές – ειδικές κατηγορίες επιχειρήσεων) από 01.01.2020 έως και 30.11.2020 στις περιφερειακές υπηρεσίες του ΟΑΕΔ, καθώς επίσης και το μερίδιο συμμετοχής τους στο σύνολο των ροών που αντλούνται τόσο από το Πληροφοριακό Σύστημα «ΕΡΓΑΝΗ» όσο και από τις χειρόγραφες υποβολές.